Laporan Akuntabilitas Kinerja Instansi (LAKIN)

UNIVERSITAS NEGERI MANADO
Tahun 2020

KEMENTERIAN PENDIDIKAN DAN KEBUDAYAAN
UNIVERSITAS NEGERI MANADO
Tahun 2021

DAFTAR ISI

Daftar Isi i

Daftar Tabel iii

Daftar Grafik iv

Kata Pengantar v

Ikhtisar Eksekutif vi

BAB I PENDAHULUAN 1

1.1 Gambaran Umum Organisasi 2

1.2 Dasar Hukum Pembentukan Organisasi 3

1.3 Tugas Pokok Dan Fungsi 4

1.4 Struktur Organisasi 4

1.4.1 Biro Administrasi Akademik dan Kemahasiswaan 5

1.4.2 Biro Administrasi Umum dan Keuangan 6

1.4.3 Biro Administrasi Perencanaan, Kerjasama dan Sistem Informasi 9

1.5 Permasalahan Utama Yang Dihadapi Organisasi 13

BAB II PERENCANAAN KINERJA 14

2.1. Rencana Strategis 15

2.2 Visi dan Misi 15

2.3 Tujuan dan Sasaran 16

2.3.1 Tujuan Umum 16

2.3.2 Sasaran Strategis 16

BAB III AKUNTABILITAS KINERJA 23

3.1. Capaian Kinerja Organisasi 24

1. Layanana Perkantoran 24

2. Dukungan Operasional PTN 25

3. Layanan Pembelajaran 25

4. Laporan Kegiatan Mahasiswa 26

5. Layanan Pengembangan Sistem Tata kelola, Kelembagaan dan SDM..... 27

6. Layanan Pendidikan 27
7. Penelitian 28
8. Pengabdian Masyarakat 29
9. Sarana/Prasarana Pendukung Pembelajaran 29
10. Sarana/Prasarana Pendukung Perkantoran 30
11. Dukungan Layanan Pembelajaran 30

BAB IV PENUTUP 32

LAMPIRAN-LAMPIRAN

1) Perjanjian Kinerja
2) Pengukuran Kinerja

DAFTAR TABEL

Tabel 1.1 Draf Perjanjian Kinerja Tahun 2020..... 18
Tabel 1.2 Realisasi Anggaran 2020 31

DAFTAR GRAFIK

Grafik 1.1	Pagu Anggaran	17
Grafik 1.2	Layanana Perkantoran	24
Grafik 1.3	Dukungan Operasional PTN	25
Grafik 1.4	Layanan Pembelajaran	26
Grafik 1.5	Laporan Kegiatan Mahasiswa	26
Grafik 1.6	Layanan Pengembangan Sistem Tata kelola, Kelembagaan dan SDM.....	27
Grafik 1.7	Layanan Pendidikan	28
Grafik 1.8	Penelitian	28
Grafik 1.9	Pengabdian Masyarakat	29
Grafik 1.10	Sarana/Prasarana Pendukung Pembelajaran	29
Grafik 1.11	Sarana/Prasarana Pendukung Perkantoran	30
Grafik 1.12	Dukungan Layanan Pembelajaran	30
Grafik 1.13	Realisasi Anggaran Perjenis Belanja	31

KATA PENGANTAR

Segala puji dan syukur kita panjatkan kehadirat Tuhan Yang Maha Esa atas rahmat dan karunia-Nya sehingga dapat menyelesaikan Laporan Kinerja Tahun 2020 dalam rangka memenuhi kewajiban sebagaimana diamanatkan dalam Undang-undang Nomor 8 Tahun 2006 tentang Pelaporan Keuangan dan Kinerja Instansi Pemerintah, Peraturan Presiden Nomor 29 Tahun 2014 tentang Sistem Akuntabilitas Kinerja Instansi Pemerintah, serta Peraturan Menteri Pendayagunaan Aparatur Negara dan Reformasi Birokrasi RI Nomor 53 Tahun 2014 tentang Petunjuk Teknis Perjanjian Kinerja, Pelaporan Kinerja dan Tata Cara Reviu atas Laporan Kinerja Instansi Pemerintah.

Laporan kinerja tahun 2020 ini menyajikan capaian kinerja sesuai target - target yang tercantum dalam Sasaran Renstra 2020-2024 yaitu pembelajaran dan kemahasiswaan; peningkatan kualitas kelembagaan; peningkatan kualitas sumber daya; penguatan riset dan pengembangan; penguatan inovasi; dan dukungan manajemen dan pelaksanaan tugas teknis. Universitas Negeri Manado berupaya terus meningkatkan akuntabilitas kinerjanya, diantaranya akan melakukan review Renstra 2020-2024, mempertajam indikator kinerja utama, dan melakukan evaluasi atas capaian kinerja berdasarkan orientasi pada *outcome*.

Laporan kinerja ini disusun mengacu kepada indikator-indikator yang telah ditetapkan dalam Renstra Universitas Negeri Manado 2020-2024, serta berdasarkan prinsip transparansi dan akuntabilitas, agar masyarakat dan berbagai pihak yang berkepentingan dapat memperoleh gambaran tentang kinerja Universitas Negeri Manado.

Akhir kata, semoga laporan kinerja ini dapat memenuhi harapan sebagai pertanggung jawaban Universitas Negeri Manado atas mandat yang diemban dan kinerja yang telah ditetapkan dan sebagai pendorong peningkatan kinerja Universitas Negeri Manado di masa yang akan datang.

Tondano,
Rektor,

KEMENTERIAN PENDIDIKAN DAN KEBUDAYAAN UNIVERSITAS NEGERI MANADO REKTOR

Prof. Dr. Deitje Adolfien Katuuk, M.Pd
NIP. 19610401 198503 2 004

IKHTISAR EKSEKUTIF

Laporan Akuntabilitas Kinerja Instansi (LAKIN) Universitas Negeri Manado Tahun 2021 berisikan laporan tentang capaian kinerja Universitas Negeri Manado (Unima) tahun 2020. Sesuai dengan rentang waktu rencana strategis 2020-2024 maka LAKIN 2020 ini berisi Informasi Laporan capaian kinerja yang merupakan capaian atas Visi, Misi, Tujuan dan Sasaran.

Secara keseluruhan, hasil capaian kinerja Unima tahun 2020 menunjukkan bahwa Universitas Negeri Manado telah melaksanakan program dan kegiatan dengan memperhatikan Rencana Strategis Kementerian Pendidikan dan Kebudayaan. Dengan dana anggaran tahun 2020 sebesar Rp.260.666.160.000,- dan realisasi sebesar Rp.237.991.322.005,- dengan tingkat capaian kinerja sebesar 91.30%, Unima telah melaksanakan berbagai program mencakup seluruh bidang pengembangan sumber daya manusia, pengembangan sistem evaluasi kinerja dan pelaksanaan evaluasi atas implementasi sistem.

Dengan jumlah dana yang sudah direalisasikan di tahun 2020, maka Universitas Negeri Manado akan terus berupaya meningkatkan kinerjanya sesuai dengan tugas pokok, fungsi dan tanggung jawabnya sebagai Lembaga Pendidikan Tinggi

BAB I

PENDAHULUAN

1.1 GAMBARAN UMUM ORGANISASI

Universitas Negeri Manado adalah lembaga pendidikan tinggi di lingkungan Kementerian Pendidikan dan Kebudayaan yang dipimpin oleh Rektor yang berada di bawah dan bertanggung jawab kepada Menteri Pendidikan dan Kebudayaan. Universitas Negeri Manado ditetapkan sebagai Perguruan Tinggi Negeri melalui Keputusan Presiden Nomor 127 Tahun 2000, tentang Konversi IKIP Manado menjadi Universitas Negeri Manado.

Universitas Negeri Manado merupakan salah satu perguruan tinggi negeri di Propinsi Sulawesi Utara yang menawarkan pendidikan tinggi dari berbagai disiplin keilmuan. Berbekal pengalaman selama enam dekade dan didukung oleh tenaga pendidik dan tenaga kependidikan yang berdedikasi tinggi, kepemimpinan yang kuat dengan komitmen yang teguh, serta kepercayaa n masyarakat yang tinggi, Universitas Negeri Manado akan senantiasa berkomitmen dan memainkan peranan penting dalam menghasilkan lulusan berkualitas demi masa depan bangsa.

Saat ini Universitas Negeri Manado memiliki 7 Fakultas dan 1 Program Pascasarjana, yakni Fakultas Matematika dan Ilmu Pengetahuan Alam, Fakultas Teknik, Fakultas Ilmu Keolahragaan, Fakultas Ilmu Pendidikan, Fakultas Bahasa dan Seni, Fakultas Ilmu Sosial dan Fakultas Ekonomi serta Program Pascasarjana. Total keseluruhan program studi aktif yang dilayani adalah 62 program studi yang terdiri atas 1 program studi jenjang S3, 13 program studi jenjang S2, 47 program studi jenjang S1, 1 program studi jenjang D3, dan 3 Lembaga yakni Lembaga Penelitian dan Pengabdian pada Masyarakat (LPPM), Lembaga Pengembangan Pendidikan dan Aktivitas Instruksional (LP2AI), Lembaga Peningkatan Mutu Perguruan Tinggi (LPMPT) dan terdapat juga Unit Pelaksana Teknis. Jumlah mahasiswa yang aktif 16.592 mahasiswa, dan didukung dengan kekuatan sumber daya sebanyak 762 0rang dosen dan 344 orang tenaga kependidikan.

1.2 DASAR HUKUM PEMBENTUKAN ORGANISASI

Landasan Hukum Penyelenggaraan Pendidikan Universitas Negeri Manado adalah sebagai berikut :

1.) Undang-Undang Nomor 20 tahun 2003, tentang Sistem Pendidikan Nasional
2.) Undang-Undang Nomor 14 tahun 2005, tentang Guru dan Dosen
3.) Undang-Undang Nomor 12 tahun 2012, tentang Pendidikan Tinggi
4.) Peraturan Pemerintah Nomor 32 tahun 2013, tentang Perubahan Atas Peraturan Pemerintah Nomor 19 tahun 2005 tentang Standar Nasional Pendidikan
5.) Peraturan Pemerintah Nomor 37 tahun 2009, tentang Dosen
6.) Peraturan Pemerintah Nomor 4 tahun 2014, tentang Pengelolaan dan Penyelenggaraan Pendidikan Tinggi
7.) Peraturan Presiden Nomor 8 tahun 2010, tentang Kerangka Kualifikasi Nasional Indonesia
8.) Surat Keputusan Presiden RI Nomor 127 tahun 2000, tentang Konversi IKIP Manado Menjadi Universitas Negeri Manado
9.) Peraturan Menteri Pendayagunaan Aparatur Negara no. 53 tahun 2014 tentang Petunjuk Teknis Perjanjian Kinerja, Pelaporan Kinerja dan Tata Cara Review atas Laporan Kinerja Instansi Pemerintah
10.) Peraturan Menteri Pendidikan dan Kebudayaan No. 73 tahun 2013, tentang Penerapan Kerangka Kualifikasi Nasional Indonesia Bidang Pendidikan Tinggi.
11.) Permenristekdikti 15/2016 tentang Pelaksanaan Sistem Akuntabilitas Kinerja Instansi Pemerintah di Kementerian Riset, Teknologi dan Pendidikan Tinggi
12.) Keputusan Mendiknas RI Nomor 170/O/2003, tentang Statuta Unima.
13.) Keputusan Mendiknas RI Nomor 018/O/2005, tentang Perubahan Keputusan Mendiknas Nomor 109/O/2001 tentang Organisasi dan Tata Kerja Unima.
14.) Keputusan Menteri Pendayagunaan Aparatur Negara Nomor dan Reformasi Birokrasi Nomor 51 Tahun 2016 tentang Pedoman Penyusunan Penetapan Kinerja dan Pelaporan
15.) Keputusan Kepala LAN Nomor 239/X/6/8/2003 tentang Pedoman Penyusunan Pelaporan

1.3 TUGAS POKOK DAN FUNGSI

Universitas Negeri Manado sebelumnya adalah Institut Keguruan dan Ilmu Pendidikan (IKIP) Manado. Berdasarkan Keputusan Presiden RI No. 127 tahun 2000 tanggal 13 September 2000 IKIP Manado berubah status menjadi Universitas Negeri Manado yang mempunyai tugas :

a. Menyelenggarakan pendidikan akademik dan/atau profesional dalam sejumlah disiplin ilmu, teknologi dan/atau kesenian tertentu.
b. Mengembangkan Ilmu Pendidikan, Ilmu Keguruan, serta mendidik tenaga akademik dan profesional dalam bidang kependidikan.

Dalam melaksanakan tugas pokok tersebut, sesuai Kepmen Diknas nomor 109/O/2001 tanggal 10 Juli 2001 Jo. No.018/0/2005 tanggal 30 Maret 2005 tentang Organisasi dan Tata Kelola Universitas Negeri Manado melaksanakan 5 (lima) fungsi :

1. Pelaksanaan dan pengembangan Pendidikan Tinggi.
2. Pelaksanaan Penelitian dalam rangka pengembangan ilmu pengetahuan, teknologi, dan/atau kesenian;
3. Pelaksanaan Pengabdian kepada Masyarakat;
4. Pelaksanaan pembinaan Civitas akademika dan hubungannya dengan lingkungan;
5. Pelaksanaan kegiatan layanan administratif.

1.4 STRUKTUR ORGANISASI

Sebagaimana yang tercantum dalam Keputusan Menteri Pendidikan Nasional Republik Indonesia Nomor 108/O/2005 Tentang Perubahan Keputusan Menteri Pendidikan Nasional Nomor 109/O/2001 Tentang Organisasi dan Tata Kerja Universitas Negeri Manado:

a. Rektor dan Pembantu Rektor
b. Senat Universitas
c. Fakultas:
    1. Fakultas Matematika dan Ilmu Pengetahuan Alam;
    2. Fakultas Teknik;
    3. Fakultas Ilmu Olahraga;
    4. Fakultas Ilmu Pendidikan;
    5. Fakultas Bahasa dan Seni;

6. Fakultas Ilmu Sosial;
7. Fakultas Ekonomi;

d. Program Pascasarjana;
e. Dosen;
f. Lembaga Penelitian
g. Lembaga Pengabdian pada Masyarakat;
h. Biro Administrasi Akademik dan Kemahasiswaan;
i. Biro Administrasi Perencanaan, Kerjasama, dan Sistem Informasi;
j. Biro Administrasi Umum dan Keuangan;
k. Unit Pelaksana Teknis:
   1. Perpustakaan;
   2. Pusat Komputer;
   3. Unit Pelaksana Teknis Lainnya;
l. Dewan Penyantun."

1.4.1 Biro Administrasi Akademik dan Kemahasiswaan

Biro Administrasi Akademik dan Kemahasiswaan adalah unsur pelaksana dibidang Administrasi Akademik dan Kemahasiswaan yang berada di bawah dan bertanggung jawab langsung kepada Rektor.

Biro Administrasi Akademik dan Kemahasiswaan mempunyai tugas memberikan layanan Administrasi di bidang Akademik dan bidang Kemahasiswaan.

Biro Administrasi Akademik dan Kemahasiswaan mempunyai fungsi:

a). Pelaksanaan administrasi pendidikan;

b). Pelaksanaan administrasi kemahasiswaan.

Biro Administrasi Akademik dan Kemahasiswaan terdiri atas:

Bagian Pendidikan

Bagian Pendidikan mempunyai tugas melaksanakan administrasi pendidikan, penelitian, dan pengabdian kepada masyarakat.

- Bagian Pendidikan mempunyai fungsi:

1. Pelaksanaan Administrasi pendidikan dan evaluasi;
2. Pelaksanaan registrasi dan statistik;

3. Pelaksanaan administrasi sarana pendidikan

- Bagian Pendidikan terdiri atas:

a. Subbagian Pendidikan dan Evaluasi

Subbagian Pendidikan dan Evaluasi mempunyai tugas melakukan administrasi pendidikan dan evaluasi

b. Subbagian Registrasi dan Statistik

Subbagian Registrasi dan Statistik mempunyai tugas melakukan registrasi dan statistik

c. Subbagian Sarana Pendidikan

Subbagian Sarana Pendidikan mempunyai tugas administrasi sarana Pendidikan

Bagian Kemahasiswaan

Bagian Kemahasiswaan mempunyai tugas melaksanakan administrasi kemahasiswaan.

- Bagian Kemahasiswaan mempunyai fungsi:

1. Pelaksanaan administrasi minat, penalaran dan informasi kemahasiswaan;
2. Pelaksanaan layanan kesejahtraan mahasiswa dan alumi.

- Bagian Kemahasiswaan terdiri atas:

a. Subbagian Minat, Penalaran, dan Informasi Kemahasiswaan

Subbagian Minat, Penalaran, dan Informasi Kemahasiswaan mempunyai tugas melakukan administrasi minat, penalaran dan informasi kemahasiswaan

b. Subbagian Pelayanan Kesejahteraan Mahasiswa dan Alumni

Subbagian Pelayanan Kesejahteraan Mahasiswa dan Alumni mempunyai tugas melakukan layanan Kesejahteraan mahasiswa.

1.4.2 Biro Administrasi Umum dan Keuangan

1) Biro Administrasi Umum dan Keuangan merupakan unsur pelaksana di bidang administrasi umum dan keuangan yang berada di bawah dan bertanggung jawab langsung kepada Rektor

2) Biro Administrasi Umum dan Keuangan dipimpin oleh seorang Kepala

Biro Administrasi Umum dan Keuangan mempunyai tugas memberikan layanan administrasi umum dan keuangan di lingkungan UNIMA

Untuk menyelenggarakan tugas tersebut Biro Administrasi Umum dan Keuangan mempunyai fungsi:

1.) Pelaksanaan urusan tata usaha, rumah tangga, hukum dan tatalaksana, dan perlengkapan
2.) Pelaksanaan urusan kepegawaian
3.) Pelaksanaan urusan keuangan

Biro Administrasi Umum dan Keuangan terdiri atas:

Bagian Umum, Hukum dan Tatalaksana, dan Perlengkapan

Bagian Umum, Hukum dan Tatalaksana, dan perlengkapan mempunyai tugas melaksanakan urusan umum, rumah tangga, hukum dan tatalaksana, dan perlengkapan.

- Untuk menyelenggarakan tugas tersebut Bagian Umum, Hukum dan Tatalaksana, Perlengkapan mempunyai fungsi:

1. Pelaksanaan urusan tata usaha
2. Pelaksanaan urusan rumah tangga
3. Pelaksanaan urusan hukum dan tatalaksana
4. Pelaksanaan urusan perlengkapan

- Bagian Umum, Hukum dan Tatalaksana, dan Perlengkapan terdiri atas:

a. Subbagian Tata Usaha

   Subbagian Tata Usaha mempunyai tugas melakukan urusan tata usaha.

b. Subbagian Rumah Tangga

   Subbagian Rumah Tangga mempunyai tugas melakukan urusan rumah tangga.

c. Subbagian Hukum dan Tatalaksana

   Subbagian Hukum dan Tatalaksana mempunyai tugas melakukan urusan hukum dan perundang-perundangan, tatalakana, dan hubungan masyarakat.

d. Subbagian Perlengkapan

   Subbagian Perlengkapan mempunyai tugas melakukan urusan perlengkapan.

Bagian Kepegawaian

Bagian Kepegawaian mempunyai tugas melaksanakan urusan kepegawaian

- Untuk menyelenggarakan tugas tersebut pada Bagian Kepegawaian mempunyai fungsi:

1. Pelaksanaan administrasi tenaga akademik
2. Pelaksanaan administrasi tenaga administratif

- Bagian Kepegawaian terdiri atas:

a.) Subbagian Tenaga Akademik

Subbagian Tenaga Akademik mempunyai tugas melakukan administrasi tenaga akademik dan tenaga penunjang akademik

b.) Subbagian Tenaga Administratif

Subbagian Tenaga Administratif mempunyai tugas melakukan administrasi tenaga administratif.

Bagian Keuangan

Bagian Keuangan mempunyai tugas melaksanakan administrasi keuangan di lingkungan UNIMA.

- Untuk menyelenggarakan tugas tersebut pada Bagian Keuangan mempunyai fungsi:

1. Pelaksanaan administrasi anggaran rutin dan pengkoordinasian anggaran pembangunan
2. Pelaksanaan administrasi dana yang berasal dari masyarakat
3. Pelaksanaan monitoring dan evaluasi

- Bagian Keuangan terdiri atas:

a. Subbagian Anggaran Rutin dan Pembangunan

Subbagian Anggaran Rutin dan Pembangunan mempunyai tugas melakukan administrasi anggaran pembangunan

b. Subbagian Dana Masyarakat

Subbagian Dana Masyarakat mempunyai tugas melakukan administrasi dana yang berasal dari masyarakat

c. Subbagian Monitoring dan Evaluasi

Subbagian Monitoring dan Evaluasi mempunyai tugas melakukan administrasi monitoring dan evaluasi keuangan

1.4.3 Biro Administrasi Perencanaan, Kerjasama, dan Sistem Informasi

1) Biro Administrasi Perencanaan, Kerjasama, dan Sistem Informasi adalah unsur pelaksana di bidang administrasi perencanan, kerjasama, dan Sistem Informasi yang berada di bawah dan bertanggung jawab langsung kepada Rektor.
2) Biro Administrasi Perencanaan, Kerjasama, dan Sistem Informasi di pimpin oleh seorang Kepala.

Biro Administrasi Perencanaan, Kerjasama, dan Sistem Informasi mempunyai tugas-tugas memberikan pelayanan administrasi di bidang perencanaan, kerjasama, dan sistem informasi.

Untuk menyelenggarakan tugas, Biro Administrasi Perencanaan, Kerjasama, dan Sistem Informasi mempunyai fungsi:

a.) Pelaksanaan administrasi perencanaan;

b.) Pelaksanaan administrasi kerjasama;

c.) Pelaksanaan administrasi pengembangan dan pelayanan data;

d.) Pelaksanaan administrasi sistem informasi.

Biro Administrasi Perencanaan, Kerjasama, dan Sistem Informasi terdiri atas:

1.4.4 Bagian Perencanaan dan Kerjasama;

Bagian Perencanaan dan Kerjasama mempunyai tugas melaksanakan administrasi perencanaan dan kerjasama.

- Untuk menyelenggarakan tugasnya, Bagian Perencanaan dan Kerjasama mempunyai fungsi:

1. Pelaksanaan administrasi perencanaan
2. Pelaksanaan administrasi kerjasama

- Bagian Perencanaan dan Kerjasama terdiri atas:

a. Subbagian Perencanaan.

Subbagian Perencanaan mempunyai tugas melakukan administrasi perencanaan.

b. Subbagian Kerjasama.

Subbagian Kerjasama mempunyai tugas melakukan administrasi kerjasama.

2.3.2. Bagian Sistem Informasi

Bagian Sistem Informasi mempunyai tugas melaksanakan administrasi sistem informasi.

- Untuk menyelenggarakan tugasnya, Bagian Sistem Informasi mempunyai fungsi:

1. Pelaksanaan pengembangan sistem informasi;
2. Pelaksanaan layanan data dan informasi.

- Bagian Sistem Informasi terdiri atas:

a. Subbagian Pengembangan Sistem Informasi.

   Subbagian Pengembangan Sistem Informasi mempunyai tugas melakukan urusan pengembangan sistem informasi.

b. Subbagian Layanan Data dan Informasi.

   Subbagian Layanan Data dan Informasi mempunyai tugas melakukan pelayanan data dan informasi.

Untuk melaksanakan tugas dan fungsi tersebut diatas, Struktur Organisasi dan Personalia Universitas Negeri Manado Tahun 2020 sebagai berikut :

- *Rektor* : *Prof. Dr. Deitje A. Katuuk, M.Pd.*
- *Pembantu Rektor I* : *Prof. Dr. Orbanus Naharia, MSi*
- *Pembantu Rektor II* : *Prof. Dr. Sanusi Gugule, MS*
- *Pembantu Rektor III* : *Drs. Ronny Jim Tuna, M.Hum*
- *Pembantu Rektor IV* : *Prof. Dr. Noldy Pelenkahu, M.Pd*
- *Dekan FMIPA* : *Dr. Anetha L.F. Tilaar, M.Si*
- *Dekan FATEK* : *Dr. Djubir R.E. Kembuan, M.Pd*
- *Dekan FIK* : *Prof. Dr. Achmad Paturusi, M.Kes, AIFO*
- *Dekan FIP* : *Dr. Mozes Markus Wullur, M.Pd*
- *Dekan FBS* : *Dr. Donal Ratu, M.Hum.*
- *Dekan FIS* : *Dr. Apeles Lexi Lonto, M.Si.*
- *Dekan FEKON* : *Prof. Dr. Tineke E. M. Sumual, M.Si, DEA*
- *Direktur Prog. Pascasarjana* : *Prof. Dr. Ph. E. A. Tuerah, M.Si*
- *Ketua LPPM* : *Prof. Dr. Revolson A. Mege, MS*
- *Kepala Biro AAK* : *Dra. Agustina Salome Tulong*
- *Kepala Biro AUK* : *Stenlie Ferlan Rattu, S.Pd, MAP*
- *Kepala Biro APKSI* : *Dra. Nontje Bato, M.Si*
- *Kepala Pusat Komputer* : *Dr. Bobby Hamenda, SE, M.Si*
- *Kepala Percetakan & Penerbitan* : *Dr. V.R. Palilingan, M.Eng.*
- *Kepala Perpustakaan* : *Septie Lumatauw, S.Pd*
- *Kepala Klinik Kesehatan* : *dr. Tiersa Reine Undap, S.Ked,Sp.KFR*
- *Ketua PPL* : *Prof. Dr. Maurits H. Sumampouw, M.Pd*

STRUKTUR ORGANISASI UNIMA

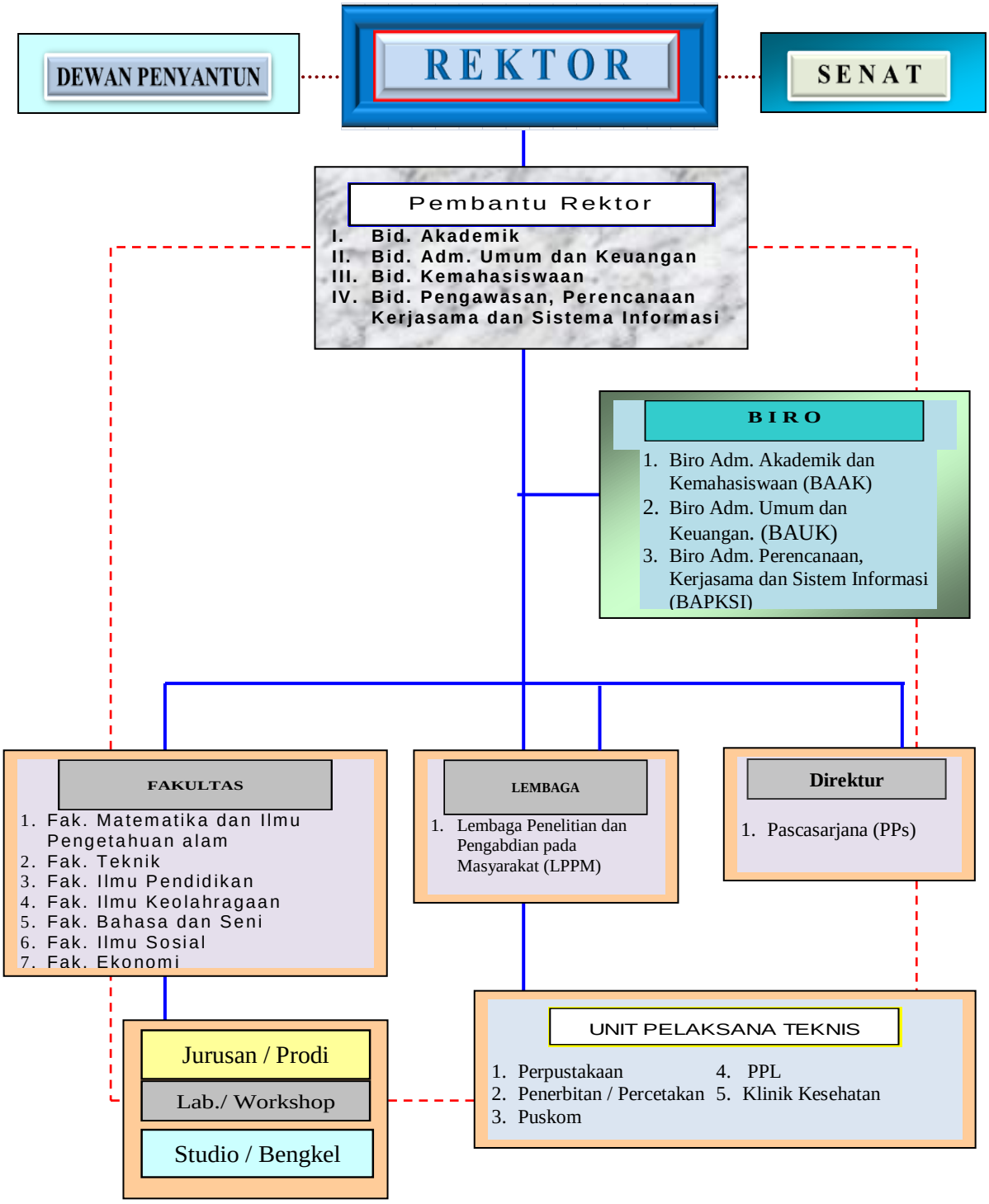

1.5 Permasalahan Utama Yang Sedang Dihadapi Organisasi

Merujuk pada PK 2020, indikator kinerja pada PK masih dalam proses pemenuhan. Progres dan kendala per masing-masing kegiatan diuraikan sebagai berikut :

1. Meningkatnya tatakelola satuan kerja di lingkungan Ditjen Pendidikan Tinggi
   - Upaya pemenuhan nilai SAKIP BB diupayakan dengan konsisten pelaksanaan dan dokumentasi hasil pelaksanannya.
   - Upaya memenuhi target serapan 80% dilakukan dengan melakukan pemetaan dan prognosis pelaksanaan kegiatan tahun 2020.
2. Meningkatnya kualitas lulusan, dan dosen serta kurikulum dan pembelajaran
   - Target presentase lulusan yang lulus setahun terakhir dan perna bekerja selama 0-6 bulan dengan penghasilan >1,2 UMR, melanjutkan studi, dan menjadi wiraswasta > 80% dirasakan cukup berat apalagi kondisi ekonomi Indonesia khususnya dunia usaha sedang terpuruk sebagai akibat pandemik.
3. Publikasi karya ilmiah di jurnal terindeks Scopus, Hak atas kekayaan Intelektual (HaKI), dan buku yang dihasilkan masih kurang
4. Produktivitas dosen merefleksikan kemampuan kompetitif dan rekognisi yang masih rendah, bahkan mungkin tingkat partisipasi dosen dalam kegiatan-kegiatan ilmiah.
5. Ketiga pemeringkatan akreditasi untuk menilai dan mengukur ketercapaian standar mutu. Melalui pemeringkatan akreditasi akan dapat dinilai dan diukur ketercapaian setiap standar mutu.

BAB II

PERENCANAAN KINERJA

2.1 RENCANA STRATEGIS

Sejalan dengan mandat Undang-undang Dasar 1945, Undang-undang Nomor 12 Tahun 2012 tentang pendidikan Tinggi, dan Undang-undang Nomor 18 Tahun 2012 tentang Sistem Nasional Penelitian, Pengembangan dan Penerapan Iptek, serta dengan mempertimbangkan kondisi umum dan aspirasi masyarakat, kerangka kerja logis untuk menopang daya saing nasional, mengoptimalkan potensi yang dimiliki dan mencermati visi, misi, tujuan dan sasaran strategis Kementerian Pendidikan dan Kebudayaan, maka visi, misi tujuan dan sasaran strategis Universitas Negeri Manado dirumuskan sebagaimana disajikan pada uraian berikut.

2.2 VISI DAN MISI

Visi dan misi Presiden dan Menteri Pendidikan dan Kebudayaan mempunyai peranan yang sangat penting dalam penyusunan visi dan program pengembangan UNIMA ke depan. Visi, misi Presiden dan Menteri Pendidikan dan Kebudayaan memuat cita-cita nilai, keunggulan dan arah pengembangan pembangunan nasional, pembangunan pendidikan nasional, khususnya pembangunan pendidikan tinggi yang harus diterjemahkan oleh setiap perguruan tinggi. Berdasarkan visi, misi Presiden dan Menteri Pendidikan dan Kebudayaan tersebut di atas, kami merumuskan visi UNIMA ke depan sebagai berikut. Visi yaitu:

"Unima Unggul dan Inovatif berdasarkan Mapalus"

Visi ini, menjadi dasar dalam menetapkan misi UNIMA ke depan yang dirumuskan sebagai berikut:

1. Mewujudkan penyelenggaraan pendidikan dan pembelajaran yang bermutu dalam bidang kependidikan dan non kependidikan;
2. Mewujudkan penyelenggaraan penelitian dan pengembangan dalam menghasilkan inovasi bagi pengembangan IPTEK dan pemecahan masalah pembangunan;

3. Mewujudkan kesejahteraan masyarakat melalui transfer ilmu pengetahuan dan difusi hasil teknologi;
4. Mewujudkan tata kelola universitas yang baik, (*university good governance*) berbasis teknologi informasi dan komunikasi;
5. Memperkuat pilar-pilar karakter dalam meningkatkan integritas berdasarkan nilai-nilai Pancasila.

2.3 TUJUAN DAN SASARAN

2.3.1 Tujuan Umum

Berdasarkan visi dan misi yang telah dirumuskan, tujuan penyelenggaraan Universitas Negeri Manado adalah sebagai berikut :

a. Tersedianya penyelenggaraan pendidikan yang bermutu tinggi, efisien, efektif, dan terjangkau bagi masyarakat
b. Tersedianya program pendidikan dan jaminan kepastian layanan pendidikan yang bermutu dan relevan dengan kebutuhan pembangunan dan perkembangan ilmu pengetahuan dan teknologi.
c. Tersedianya lulusan pendidikan baik akademik, vokasi, maupun profesi yang profesional, memiliki keunggulan, dan daya saing yang dilandasi oleh rasa tanggung jawab terhadap kehidupan bersama, jujur, disiplin, dan taqwa terhadap Tuhan Yang Maha Esa.
d. Menghasilkan penelitian-penelitian yang bermutu dan unggul dalam mendukung pembangunan masyarakat, pengembangan pendidikan, ilmu pengetahuan dan teknologi.
e. Termanfaatkannya temuan-temuan kreatif dan inovatif dari berbagai disiplin ilmu baik dalam rangka pembangunan pendidikan maupun pemberdayaan masyarakat melalui transfer dan difusi teknologi.

2.3.2 Sasaran Strategis

Tujuan Unima yang telah ditetapkan di atas dan berdasarkan hasil evaluasi diri dijabarkan dalam sasaran strategis, yaitu:

1. Terbangunnya komitmen yang kuat untuk mewujudkan visi.

2. Terbangunnya sistem tata laksana *good university governance* yang mendapat pengakuan nasional dan internasional secara berkesinambungan.

3. Terselenggaranya penelitian dan penulisan hasil kerjasama internasional serta pemerolehan Hak atas Kekayaan Intelektual (HaKI) di berbagai Negara.
4. Terlaksananya sistem pembelajaran berstandar nasional dan dunia yang berakar pada keungggulan lokal yang semakin baik.
5. Terciptanya keunggulan akademik berbasis MAPALUS yang berstandard internasional.
6. Terselenggaranya pengelolaan adminsitrasi dan pembelajaran berbasis sistem informasi dan teknologi informasi yang semakin baik dan terintegrasi.
7. Terciptanya kampus hijau yang nyaman sebagai rumah akademik.
8. Terinternalisasinya budaya empati dan pengabdian kepada masyarakat.
9. Terciptanya civitas akademika dan tenaga kependidikan yang mampu bersaing dalam tataran global.

Pagu Anggaran 2020

Pagu Anggaran Universitas Negeri Manado tahun 2020 sebesar Rp.260.666.160.000,- yang terdiri dari Dana Rupiah Murni sebesar Rp.167.500.146.000,- Dana PNBP Rp.93.166.014.000,-

Grafik 1.1 Pagu Anggaran 2020

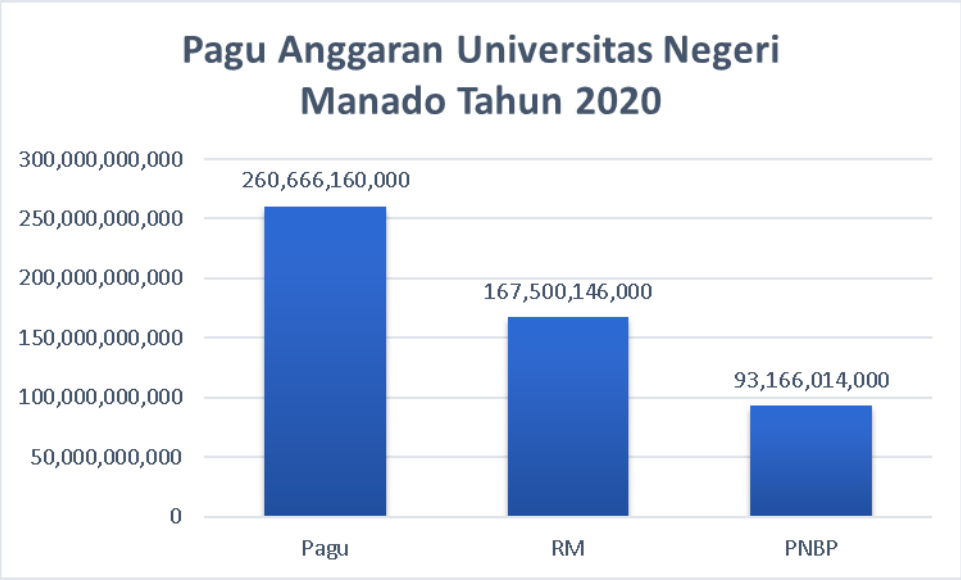

Tabel 1.1 Draf Perjanjian Kinerja Tahun 2020

No.	Sasaran Kegiatan	Indikator Kinerja Kegiatan	Satuan	Target
1	Meningkatnya tata kelola satuan kerja di lingkungan Ditjen Pendidikan Tinggi	Rata-rata predikat SAKIP Satker minimal BB	Predikat	BB
		Rata-rata nilai Kinerja Anggaran atas Pelaksanaan RKA-K/L Satker minimal 80	Nilai	80,00
2	Meningkatnya kualitas lulusan pendidikan tinggi	Persentase lulusan S1 dan D4/D3/D2 yang berhasil mendapat pekerjaan; melanjutkan studi; atau menjadi wiraswasta.	%	55,00
		Persentase lulusan S1 dan D4/D3/D2 yang menghabiskan paling sedikit 20 (dua putuh) sks di luar kampus; atau meraih prestasi paling rendah tingkat nasional.	%	20,00
3	Meningkatnya kualitas kurikulum dan pembelajaran	Persentase program studi S1 dan D4/D3/D2 yang melaksanakan kerja sama dengan mitra.	%	35,00
		Persentase mata kuliah S1 dan D4/D3/D2 yang menggunakan metode pembelajaran pemecahan kasus (case method) atau pembelajaran kelompok berbasis projek (team-based project) sebagai sebagian bobot evaluasi.	%	25,00
		Persentase program studi S1 dan D4/D3/D2 yang memiliki akreditasi atau sertifikat internasional yang diakui pemerintah.	%	2,50
4	Meningkatnya kualitas dosen pendidikan tinggi	Persentase dosen yang berkegiatan tridarma di kampus lain di QS100	%	15,00

		berdasarkan bidang ilmu (QS100 by subject), bekerja sebagai praktisi di dunia industri, atau membina mahasiswa yang berhasil meraih prestasi paling rendah tingkat nasional dalam 5 (lima) tahun terakhir.		
		Persentase dosen tetap berkualifikasi akademik S3; memiliki sertifikat kompetensi/profesi yang diakui oleh industri dan dunia kerja; atau berasal dari kalangan praktisi profesional, dunia industri, atau dunia kerja.	%	30,00
		Persentase dosen tetap berkualifikasi akademik S3; memiliki sertifikat kompetensi/profesi yang diakui oleh industri dan dunia kerja; atau berasal dari kalangan praktisi profesional, dunia industri, atau dunia kerja.	Hasil penelitian per jumlah dosen	0,10

Kegiatan dan Anggaran

No	Kode	Nama Kegiatan	Alokasi
1	4257	Dukungan Manajemen dan Pelaksanaan Tugas Teknis Lainnya Ditjen Pendidikan Tinggi	260.666.160.000
		TOTAL	260.666.160.000

- **Layanan Perkantoran**

Kinerjanya ditargetkan sebanyak 1 layanan, dengan anggaran sebesar Rp.151.587.873.000,- kegiatan ini sifatnya permanen. Perealisasian target indikator kinerja tersebut didukung oleh kegiatan layanan perkantoran sebagai berikut:

1. Gaji dan Tunjangan; dan
2. Operasional dan Pemeliharaan Kantor

- **Dukungan Operasional PTN (BOPTN)**

Kinerjanya ditargetkan sebanyak 12 bulan layanan dengan anggaran sebesar Rp.7.039.682.000,- Dari pagu anggaran tersebut tidak terdapat anggaran yang diblokir. Perealisasian target indikator kinerja tersebut didukung oleh kegiatan dukungan operasional penyelenggaraan pendidikan yang terdiri dari beberapa kegiatan, yaitu:

1. Operasional dan Pemeliharaan Perkantoran
2. Dukungan Operasional Penyelenggaraan Pendidikan

- **Layanan Pembelajaran (BOPTN)**

Kinerjanya ditargetkan sebanyak 12 bulan dengan anggaran sebesar Rp.5.618.859.000,- Dari pagu anggaran tersebut tidak terdapat anggaran yang diblokir. Perealisasian target indikator kinerja tersebut didukung oleh kegiatan dukungan operasional penyelenggaraan Pendidikan sebagai berikut:

1. Proses Belajar Mengajar;
2. Dukungan operasional penyelenggaraan Pendidikan
3. Wisuda dan Yudisium

- **Laporan Kegiatan Mahasiswa (BOPTN)**

Kinerjanya ditargetkan sebanyak 25 laporan dengan anggaran sebesar Rp.2.558.511.000,- Dari pagu anggaran tersebut tidak terdapat anggaran yang diblokir. Perealisasian target indikator kinerja tersebut didukung oleh kegiatan dukungan operasional penyelenggaraan Pendidikan yang meliputi :

1. Kompetisi/Lomba Mahasiswa;
2. Dukungan Operasional Penyelenggaraan Pendidikan

- **Layanan Pengembangan Sistem Tata Kelola, Kelembagaan, dan SDM (BOPTN)**

Kinerjanya ditargetkan sebanyak 12 dokumen dengan anggaran sebesar Rp.695.221.000,- Dari pagu anggaran tersebut tidak terdapat anggaran yang diblokir. Perealisasian target indikator kinerja tersebut didukung oleh jumlah dokumen Pengembangan Sistem Tata Kelola, Kelembagaan, dan Sumber Daya Manusia.

- **Layanan Pendidikan (PNBP/BLU)**

Kinerjanya ditargetkan sebanyak 2500 mahasiswa dengan anggaran sebesar Rp.43.243.688.000,-. Dari pagu anggaran tersebut tidak terdapat anggaran yang diblokir. Perealisasian target indikator kinerja jumlah Mahasiswa yang mendapatkan Layanan Pendidikan tersebut didukung oleh kegiatan layanan Pendidikan program diploma yang meliputi :

1. Penerimaan Mahasiswa Baru;
2. Proses Belajar Mengajar;
3. Wisuda dan Yudisium;
4. Pengadaan Buku Pustaka dan Jurnal Pendukung Pendidikan;
5. Unit Kegiatan Mahasiswa dan Organisasi Kemahasiswaan;
6. Kompetisi/Lomba Mahasiswa;
7. Pengembangan Kurikulum, Akreditasi dan Mutu Akademi;
8. Pembayaran Honorarium Tugas Tambahan dan Kelebihan Jam Mengajar.

- **Penelitian (PNBP/BLU)**

Kinerjanya ditargetkan sebanyak 692 judul dengan anggaran sebesar Rp.9.010.000.000,- Dari pagu anggaran tersebut tidak terdapat anggaran yang diblokir. Perealisasian target indikator kinerja Jumlah Judul Penelitian yang dibiayai PNBP/BLU tersebut didukung oleh beberapa kegiatan sebagai berikut :

1. Seleksi dan Penilaian Proposal Penelitian;
2. Pelaksanaan Penelitian;
3. Seminar dan Publikasi Penelitian;
4. Penerbitan Jurnal;

- **Pengabdian Masyarakat (PNBP/BLU)**

Kinerjanya ditargetkan sebanyak 226 judul dengan anggaran sebesar Rp.3.985.000.000,-. Dari pagu anggaran tersebut tidak terdapat anggaran yang diblokir. Perealisasian target indikator kinerja ini Jumlah judul laporan hasil pengabdian kepada masyarakat dibiayai PNBP/BLU.

- **Sarana/Prasarana Pendukung Pembelajaran (PNBP/BLU Vokasi)**

Kinerjanya ditargetkan sebanyak 179 unit dengan anggaran sebesar Rp.13.372.227.000,- Dari pagu anggaran tersebut tidak terdapat anggaran yang diblokir.

Peralisasi target indikator kinerja jumlah saran dan prasarana pendukung pembelajaran yang yang difasilitasi melalui PNBP/BLU tersebut didukung oleh beberapa kegiatan sebagai berikut:

1. Pengadaan Alat pendidikan pendukung pembelajaran
2. Pengadaan Meubelair pendukung pembelajaran
3. Pembangunan/Pemeliharaan Gedung dan Bangunan Pendukung

- **Sarana/Prasarana Pendukung Perkantoran (PNBP/BLU)**

Kinerjanya ditargetkan sebanyak 180 unit dengan anggaran sebesar Rp.7.056.550.000,-. Dari pagu anggaran tersebut tidak terdapat anggaran yang diblokir.

Perealisasian target indikator kinerja jumlah saran dan prasarana pendukung perkantoran yang difasilitasi melalui PNBP/BLU tersebut didukung oleh beberapa kegiatan diantaranya:

1. Pengadaan peralatan pendukung perkantoran;
2. Pengadaan meubelair pendukung perkantoran;
3. Pembangunan/pemeliharaan gedung dan bangunan pendukung perkantoran;

- **Dukungan Layanan Pembelajaran (PNBP/BLU)**

Kinerjanya ditargetkan sebanyak 1 bulan layanan dengan anggaran sebesar Rp.16.498.549.000,-. Dari pagu anggaran tersebut tidak terdapat anggaran yang diblokir.

Perealisasian target indikator kinerja tersebut mendukung kegiatan Jumlah Layanan Pembelajaran;

BAB III

AKUNTABILITAS KINERJA

3.1 CAPAIAN KINERJA ORGANISASI

Sebagai bentuk pertanggung jawaban Universitas Negeri Manado kepada Stakeholder maka diperlukan informasi capaian Target Kinerja atas Penetapan Kinerja yang telah disepakati. Berikut disajikan mengenai informasi capaian Kinerja Unima selama tahun 2020.

1. Layanan Perkantoran

Ditargetkan sebanyak 1 layanan. Setelah diukur pencapaian terget kinerjanya sampai dengan bulan Desember layanan dengan progress capaian kinerja sebanyak 92.27% dengan realisasi anggaran Rp.139.867.563.239,- dari pagu sejumlah Rp.151.587.873.000,-
Capaian tersebut berupa Pembayaran Gaji dan Tunjangan PNS serta Operasional dan Pemeliharaan Kantor terealisasi setiap bulannya.

Grafik 1.2

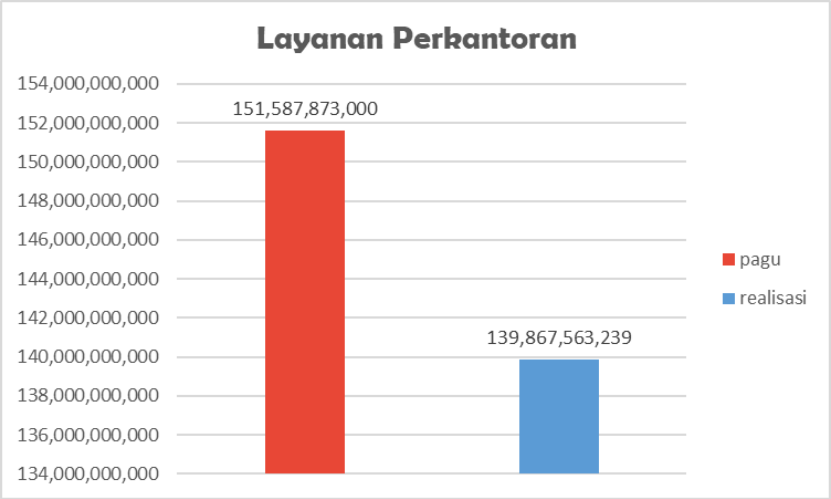

2. Dukungan Operasional PTN (BOPTN)

Ditargetkan sebanyak 12 bulan layanan. Setelah diukur pencapaian target kinerjanya sampai dengan bulan Desember layanan dengan progress capaian kinerja sebesar 97.54% dengan realisasi anggaran Rp.6.886.220.547,- dari pagu sejumlah Rp.7.039.682.000,-
Capaian tersebut berupa operasional dan Pemeliharaan Perkantoran dan dukungan operasional penyelenggaraan Pendidikan.

Grafik 1.3

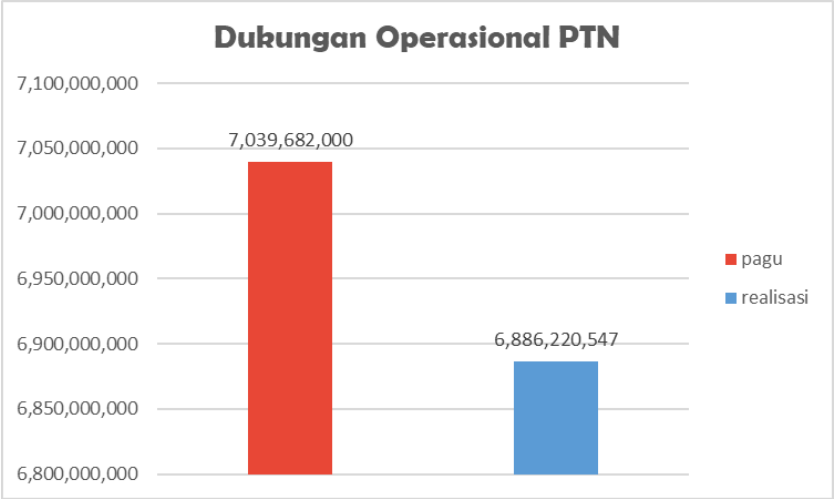

3. Layanan Pembelajaran (BOPTN)

Ditargetkan sebanyak 12 bulan layanan. Setelah diukur pecapaian terget kinerjanya sampai dengan bulan Desember layanan dengan progress capaian kinerja sebesar 99.54% dengan realisasi anggran Rp.5.593.000.000,- dari pagu sejumlah Rp.5.618.859.000,-
Capaian tersebut berupa Proses belajar mengajar dan dukungan operasional penyelenggaraan Pendidikan.

Grafik 1.4

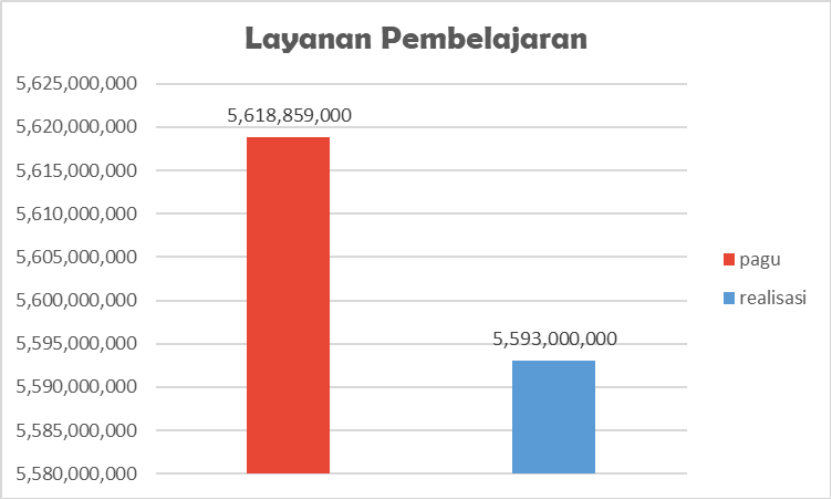

4. Laporan Kegiatan Mahasiswa (BOPTN)

Ditargetkan sebanyak 25 laporan. Dari pagu anggaran tersebut tidak terdapat anggaran yang diblokir. Setelah diukur pencapaian target kinerjanya sampai bulan Desember progress capaian kinerja sebesar 88% dengan realisasi anggaran Rp.2.239.095.150,- dari pagu sejumlah Rp.2.558.511.000,-

Capaian tersebut berupa Kegiatan Mahasiswa yang dijalankan dengan sistem daring baik kegiatan berbentuk seminar maupun kompetisi tingkat regional dan nasional.

Grafik 1.5

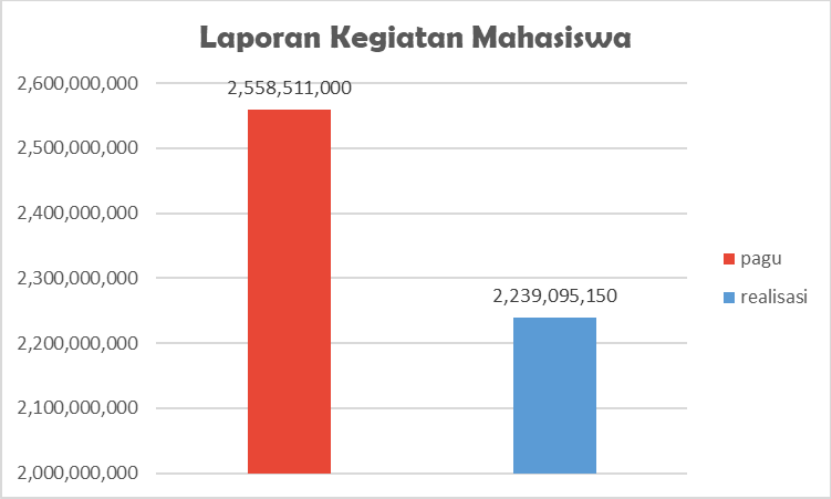

5. Layanan Pengembangan Sistem Tata Kelola, Kelembagaan, dan SDM (BOPTN)

Ditargetkan sebanyak 12 dokumen. Dari pengukuran kinerjaI hasil capaian kinerja sebesar 77% dengan realisasi anggaran Rp.535.912.585,- dari pagu sejumlah Rp.695.221.000,- Capaian kinerja yang belum terlaksana yaitu Penjaminan mutu tata kelola kelembagaan dan Pendidikan dan Dukungan operasional penyelenggaraan Pendidikan.

Grafik 1.6

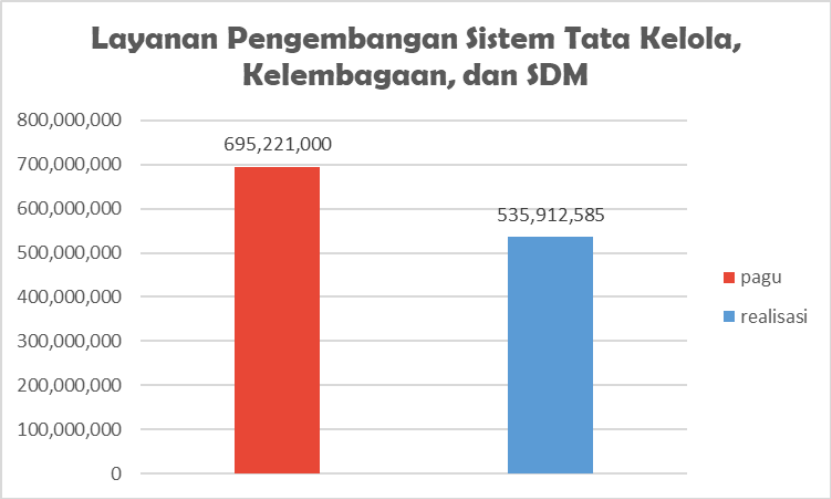

6. Layanan Pendidikan

Ditargetkan sebanyak 25.000 Mahasisiwa. Dari pengukuran kinerja hasil capaian kinerja sebesar 83.48% dengan realisasi anggaran Rp.34.575.682.698,- dari pagu sejumlah Rp.43.243.688.000,-

Grafik 1.7

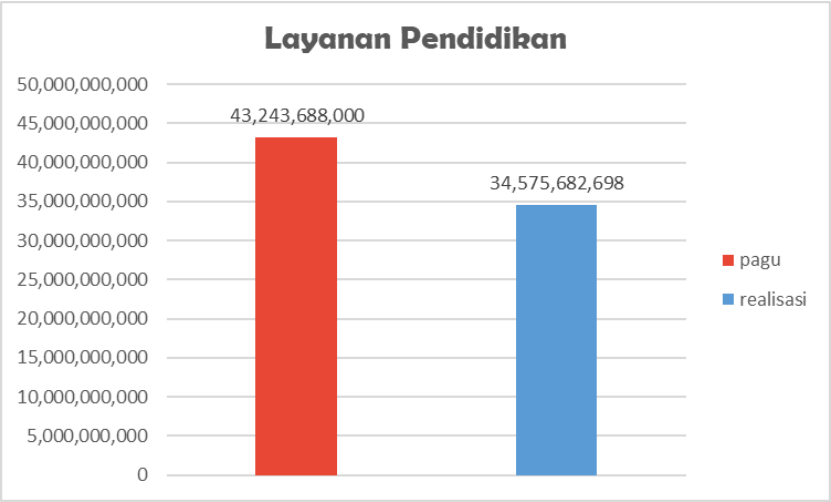

7. Penelitian

Ditargetkan sebanyak 692 judul. Berdasarkan hasil pengukuran secara fisik telah mencapai target sebesar 100% dengan realisasi anggaran Rp.9.010.000.000,- dari pagu sejumlah Rp.9.010.000.000,-

Grafik 1.8

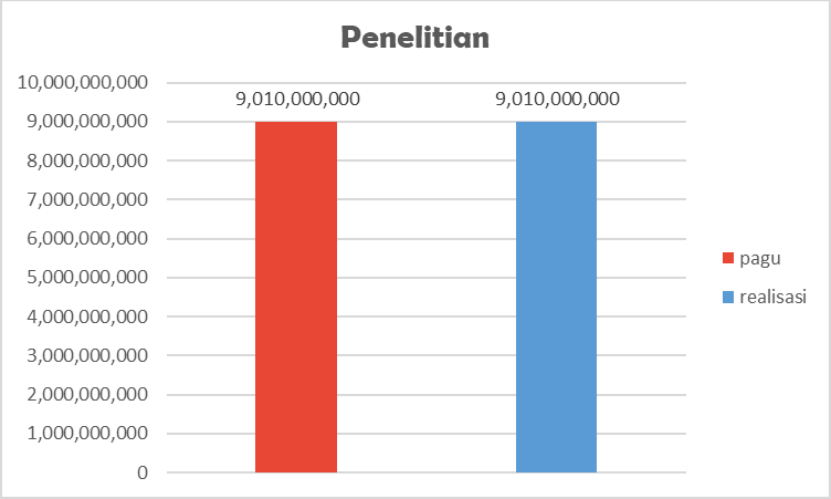

8. Pengabdian Masyarakat (PNBP/BLU Vokasi)

Ditargetkan sebanyak 226 judul. Berdasarkan hasil pengukuran secara fisik telah tercapai sebanyak 226 judul pengabdian masyarakat yang didanai. Sedangkan secara progres hasil ini mencapai nilai 100% dengan realisasi anggaran Rp.3.985.000.000,- dari pagu sejumlah Rp.3.985.000.000,-

Grafik 1.9

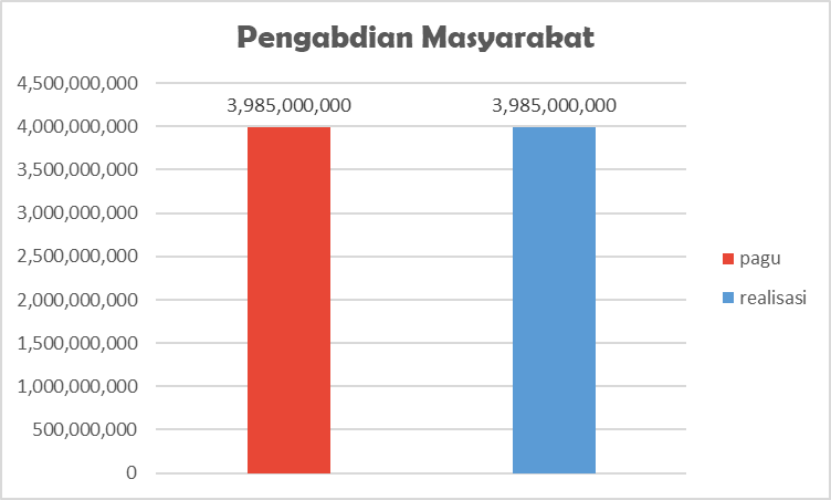

9. Sarana/Prasarana Pendukung Pembelajaran (PNBP/BLU Vokasi)

Ditargetkan sebanyak 179 unit. Berdasarkan hasil pengukuran telah dicapai progres kinerja sebanyak 98.49% dengan realisasi anggaran Rp.13.170.630.200,- dari pagu sejumlah Rp.13.372.227.000,-

Grafik 1.10

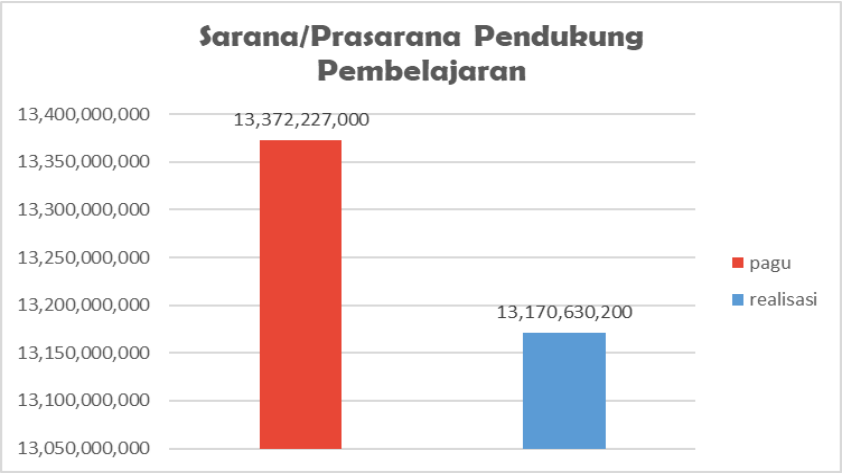

10. Sarana/Prasarana Pendukung Perkantoran (PNBP/BLU Vokasi)

Ditargetkan sebanyak 180 unit. Berdasarkan hasil pengukuran telah dicapai progres kinerja sebanyak 87.22% dengan realisasi anggaran Rp.5.876.382.000,- dari pagu sejumlah Rp.7.056.550.000,-

Grafik 1.11

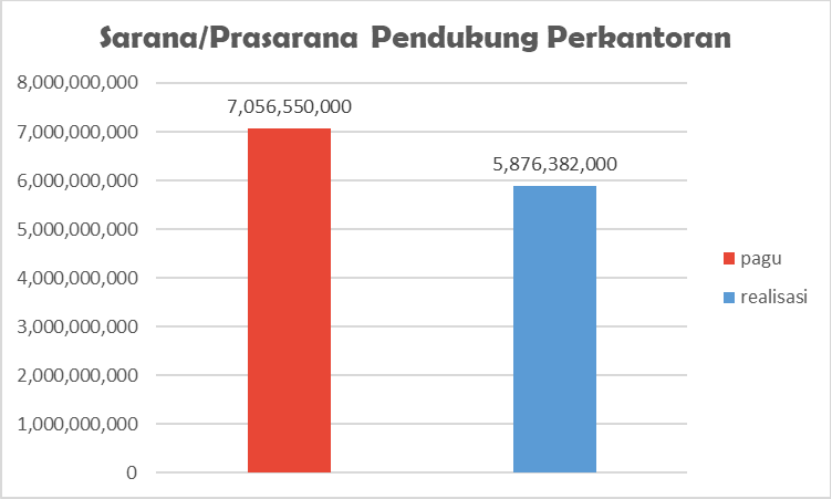

11. Dukungan Layanan Pembelajaran (PNBP/BLU Vokasi)

Ditargetkan sebanyak 1 bulan layanan. Setelah diukur pencapaian target kinerjanya sampai dengan bulan Desember terealisasi sebanyak 6 bulan layanan dengan progres capaian kinerja sebesar 83.57% dengan realisasi anggaran Rp.14.440.172.066,- dari pagu sejumlah Rp.16.498.549.000,- Capaian kinerja tersebut berupa penyelenggaraan operasional perkantoran.

Grafik 1.12

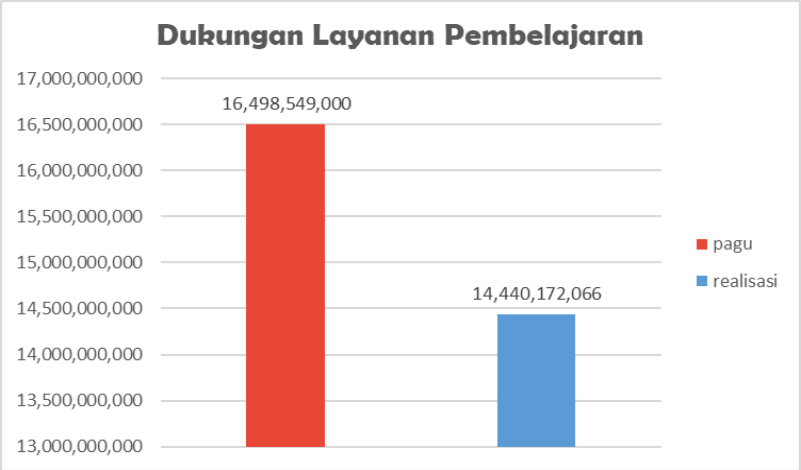

Pagu Universitas Negeri Manado dalam DIPA 2020 yang digunakan untuk mendukung pencapaian sasaran strategis adalah sebesar Rp.260.666.160.000,- . Dari pagu anggaran yang dianggarkan sampai dengan bulan Desember Rp.237.991.322.005,- sehingga persentase daya serap anggaran Universitas Negeri Manado sampai Desember 2020 adalah sebesar 91.30%. Dari sisi jenis belanja realisasi Universitas Negeri Manado tahun 2020 sampai dengan bulan Desember untuk belanja pegawai persentase realisasi anggaran sebesar 93%, belanja barang sebesar 88%, dan belanja modal sebesar 93%.

Tabel 1.2 Realisasi Anggaran

Kode	Jenis Belanja	Pagu	Blokir	Realisasi	%	Sisa Dana
51	Belanja Pegawai	134.886.873.000	0	125.746.409.131	93%	9.140.463.869
52	Belanja Barang	105.350.510.000	0	93.197.900.674	88%	10.786.258.326
53	Belanja Modal	20.428.777.000	0	19.047.012.200	93%	861.764.800
	TOTAL	260.666.160.000	0	237.991.322.005	91.30%	20.788.486.995

Grafik 1. 13

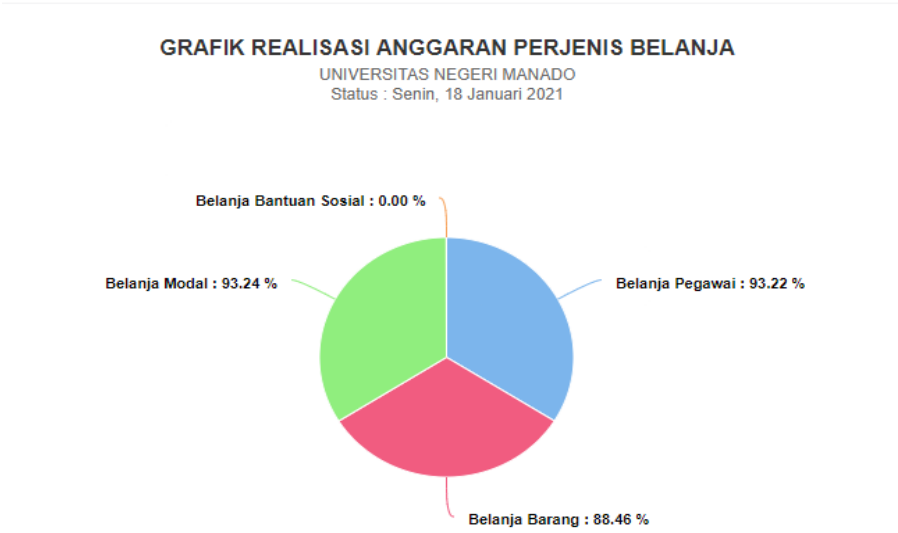

BAB IV

PENUTUP

Sebagai penutup, Laporan Kinerja Tahun 2020 Universitas Negeri Manado ini menyajikan informasi atas hasil kerja yang dicapai sampai dengan bulan Desember tahun 2020 dalam rangka meningkatkan mutu pendidikan tinggi dan hilirisasi hasil-hasil penelitian agar dapat memberikan nilai tambah dan kemanfaatan secara nyata bagi masyarakat. Secara umum Universitas Negeri Manado belum mencapai target 100% yang merupakan akumulasi realisasi kinerja dari beberapa penilaian diatas. Sampai dengan Desember 2020, realisasi anggaran yang dicapai oleh UNIMA sebesar 91.30% atas Rp.237.991.322.005,- dari pagu Rp.260.666.160.000,-

Sebagai kata akhir, Pimpinan beserta segenap manajemen mengharapkan LAKIN Tahun 2020 ini dapat memenuhi kewajiban akuntabilitas kepada Pemerintah, pemangku kepentingan serta masyarakat yang terkait langsung maupun tidak. Laporan ini diharapkan dapat digunakan sebagai sumber informasi penting dalam pengambilan keputusan guna peningkatan kinerja selanjutnya

LAMPIRAN

Perjanjian Kinerja Tahun 2020
Rektor Universitas Negeri Manado
dengan
Direktur Jenderal Pendidikan Tinggi

Dalam rangka mewujudkan kinerja pemerintahan yang efektif, transparan, dan akuntabel serta berorientasi pada hasil, kami yang bertandatangan di bawah ini:
Nama : Prof. Dr. Deitje Adolfien Katuuk, M.Pd.
Jabatan : Rektor Universitas Negeri Manado untuk selanjutnya disebut PIHAK PERTAMA

Nama : Prof. Ir. Nizam, M.Sc., DIC., Ph.D.
Jabatan : Direktur Jenderal Pendidikan Tinggi selaku atasan pihak pertama, selanjutnya disebut PIHAK KEDUA

PIHAK PERTAMA berjanji akan mewujudkan target kinerja yang seharusnya sesuai lampiran perjanjian kinerja ini, dalam rangka mencapai target kinerja jangka menengah seperti yang telah ditetapkan dalam dokumen perencanaan. Keberhasilan dan kegagalan pencapaian target kinerja tersebut menjadi tanggung jawab kami.

PIHAK KEDUA akan melakukan supervisi yang diperlukan serta akan melakukan evaluasi terhadap capaian kinerja dari perjanjian kinerja ini dan mengambil tindakan yang diperlukan dalam rangka pemberian penghargaan dan sanksi.

Tondano, 03 September 2020

Direktur Jenderal Perguruan Tinggi	Rektor Universitas Negeri Manado
(Prof. Ir. Nizam, M.Sc., DIC.,Ph.D.)	(Prof. Dr. Deitje Adolfien Katuuk, M.Pd)

TARGET KINERJA

No	Sasaran Kegiatan	Indikator Kinerja Kegiatan	Satuan	Target
1	Meningkatnya tata kelola satuan kerja di lingkungan Ditjen Pendidikan Tinggi	1.1 Rata-rata predikat SAKIP Satker minimal BB	predikat	BB
		1.2 Rata-rata nilai Kinerja Anggaran atas	nilai	80,00

2009010656076

			Pelaksanaan RKA-K/L Satker minimal 80		
2	Meningkatnya kualitas lulusan pendidikan tinggi	2.1	Persentase lulusan S1 dan D4/D3/D2 yang berhasil mendapat pekerjaan; melanjutkan studi; atau menjadi wiraswasta.	%	55,00
		2.2	Persentase lulusan S1 dan D4/D3/D2 yang menghabiskan paling sedikit 20 (dua puluh) sks di luar kampus; atau meraih prestasi paling rendah tingkat nasional.	%	20,00
3	Meningkatnya kualitas kurikulum dan pembelajaran	3.1	Persentase program studi S1 dan D4/D3/D2 yang melaksanakan kerja sama dengan mitra.	%	35,00
		3.2	Persentase mata kuliah S1 dan D4/D3/D2 yang menggunakan metode pembelajaran pemecahan kasus (case method) atau pembelajaran kelompok berbasis projek (team-based project) sebagai sebagian bobot evaluasi.	%	25,00
		3.3	Persentase program studi S1 dan D4/D3/D2 yang memiliki akreditasi atau sertifikat internasional yang diakui pemerintah.	%	2,50
4	Meningkatnya kualitas dosen pendidikan tinggi	4.1	Persentase dosen yang berkegiatan tridarma di kampus lain, di QS100 berdasarkan bidang ilmu (QS100 by subject), bekerja sebagai praktisi di dunia industri, atau membina mahasiswa yang berhasil meraih prestasi paling rendah tingkat nasional dalam 5 (lima)	%	15,00
		4.2	Persentase dosen tetap berkualifikasi akademik S3; memiliki sertifikat kompetensi/profesi yang diakui oleh industri dan dunia kerja; atau berasal dari kalangan praktisi profesional, dunia industri, atau dunia kerja.	%	30,00
		4.3	Jumlah keluaran penelitian dan pengabdian kepada masyarakat yang berhasil mendapat rekognisi internasional atau diterapkan oleh masyarakat per jumlah dosen.	hasil penelitian per jumlah dosen	0,10

2009010656076

KEGIATAN DAN ANGGARAN

No.	Kode	Nama Kegiatan	Alokasi
1	4257	Dukungan Manajemen dan Pelaksanaan Tugas Teknis Lainnya Ditjen Pendidikan Tinggi	260.666.160.000
		TOTAL	260.666.160.000

Tondano, 03 September 2020

Direktur Jenderal Perguruan Tinggi

(Prof. Ir. Nizam, M.Sc., DIC.,Ph.D.)

Rektor Universitas Negeri Manado

(Prof. Dr. Deitje Adolfien Katuuk, M.Pd)

2009010656076

KEMENTERIAN PENDIDIKAN DAN KEBUDAYAAN
UNIVERSITAS NEGERI MANADO
SATUAN PENGAWASAN INTERNAL
Alamat : Kampus UNIMA di Tondano 95618
Telepon : (0431) 321845, 321846, 321847, Fax : (0431) 321866
Laman : www. unima.ac.id

PERNYATAAN TELAH DIREVIU
LAPORAN KINERJA UNIVERSITAS NEGERI MANADO
TAHUN ANGGARAN 2020

Berdasarkan Surat Tugas Rektor Nomor 525 /UN41/TU/2021 Kami telah mereviu Implementasi SAKIP Universitas Negeri Manado untuk Tahun Anggaran 2020 berpedoman pada Peraturan Menteri Pemberdayaan Aparatur Negara dan Reformasi Birokrasi Nomor 12 Tahun 2015 tentang pedoman Evaluasi atas Implementasi Sistem Akuntabilitas Kinerja Instansi Pemerintah.

Reviu bertujuan untuk memberikan keyakinan terbatas atas Implementasi SAKIP yang telah disajikan secara akurat, andal, dan valid. Substansi informasi yang dimuat dalam Laporan SAKIP menjadi tanggungjawab manajemen Universitas Negeri Manado.

Metode reviu atas Implementasi SAKIP Tahun 2020 adalah dengan melakukan pencocokan data dalam Laporan SAKIP Universitas Negeri Manado Tahun 2020, Rencana Strategis Tahun 2020-2024, Visi Misi Universitas Negeri Manado Tahun 2020, Perjanjian Kinerja Tahun 2020 Rektor Universitas Negeri Manado dengan Direktur Jenderal Pendidikan Tinggi, RKA K/L Universitas Negeri Manado Tahun 2020 dan Dokumen-dokumen pendukung lainnya.

Berdasarkan reviu kami, tidak terdapat kondisi atau hal-hal yang menimbulkan perbedaan dalam meyakini keandalan informasi yang disajikan di dalam laporan kinerja ini.

Tondano, 29 Januari 2021
Ketua SPI

James J. R. Sumayku
NIP. 196003251985031001

Tembusan:
- Rektor

JUMLAH MAHASISWA UNIVERSITAS NEGERI MANADO TAHUN 2020

NO	FAKULTAS/JURUSAN/PROGRAM STUDI	JENJANG	JUMLAH	TOTAL
1	**Fakultas Matematika dan Ilmu Pengetahuan Alam (FMIPA)**			
	Ilmu Biologi	S1	171	
	Ilmu Fisika	S1	118	
	Ilmu Kimia	S1	80	
	Pendidikan Biologi	S1	546	
	Pendidikan Fisika	S1	182	
	Pendidikan IPA	S1	129	
	Pendidikan Kimia	S1	147	
	Pendidikan Matematika	S1	762	
				2135
2	**Fakultas Teknik (FATEK)**			
	Teknik Listrik (D3)	D3	-	
	Teknik Sipil (D3)	D3	-	
	Teknologi Kayu (D3)	D3	-	
	Arsitektur	S1	198	
	Pendidikan Kesejahteraan Keluarga	S1	76	
	Pendidikan Teknik Bangunan	S1	63	
	Pendidikan Teknik Elektro	S1	181	
	Pendidikan Teknik Mesin	S1	243	
	Pendidikan Teknologi Informasi & Komunikasi	S1	776	
	Teknik Informatika	S1	582	
	Teknik Mesin	S1	142	
	Teknik Sipil	S1	291	
				2552
3	**Fakultas Ilmu Keolahragaan (FIK)**			
	Ilmu Keolahragaan	S1	115	
	Ilmu Kesehatan Masyarakat	S1	564	
	Pendidikan Jasmani, Kesehatan & Rekreasi	S1	440	
	Pendidikan Kepelatihan Olahraga	S1	415	
				1534
4	**Fakultas Ilmu Pendidikan (FIP)**			
	Bimbingan Konseling	S1	148	
	Pendidikan Guru Agama Hindu	S1	4	
	Pendidikan Guru Pend Anak Usia Dini	S1	208	
	Pendidikan Guru Sekolah Dasar	S1	1425	
	Pendidikan Khusus	S1	81	
	Pendidikan Luar Sekolah	S1	21	
	Psikologi	S1	507	
				2394
5	**Fakultas Bahasa dan Seni (FBS)**			
	Bahasa & Sastra Inggris	S1	327	
	Pendidikan Bahasa & Sastra Indonesia	S1	476	
	Pendidikan Bahasa Inggris	S1	682	
	Pendidikan Bahasa Jepang	S1	127	

	Pendidikan Bahasa Jerman	S1	36	
	Pendidikan Bahasa Perancis	S1	7	
	Pendidikan Seni Drama, Tari & Musik	S1	256	
	Pendidikan Seni Rupa	S1	62	
				1973
	Fakultas Ilmu Sosial (FIS)			
6	Geografi	S1	125	
	Ilmu Administrasi Negara	S1	871	
	Ilmu Hukum	S1	686	
	Pendidikan Geografi	S1	218	
	Pendidikan IPS	S1	99	
	Pendidikan Pancasila & Kewarganegaraan	S1	234	
	Pendidikan Sejarah	S1	215	
	Pendidikan Sosiologi	S1	296	
				2744
	Fakultas Ekonomi (FEKON)			
7	Manajemen Pemasaran (D3)	D3	16	
	Akuntansi	S1	851	
	Ilmu Ekonomi	S1	193	
	Manajemen	S1	1220	
	Pendidikan Ekonomi	S1	526	
				2806
	PASCASARJANA			
8	Administrasi Negara (S2)	S2	113	
	Biologi (S2)	S2	13	
	Ilmu Kimia (S2)	S2	8	
	Manajemen Pendidikan (S2)	S2	51	
	Pendidikan Bahasa Indonesia (S2)	S2	23	
	Pendidikan Bahasa Inggris (S2)	S2	25	
	Pendidikan Ekonomi (S2)	S2	27	
	Pendidikan Guru Sekolah Dasar (S2)	S2	43	
	Pendidikan IPA (S2)	S2	21	
	Pendidikan IPS (S2)	S2	10	
	Pendidikan Matematika (S2)	S2	28	
	Pendidikan Olahraga (S2)	S2	14	
	Pendidikan Tekno & Kejuruan (S2)	S2	15	
	Ilmu Manajemen Pendidikan (S3)	S3	63	
				454
	TOTAL			**16.592**

DATA

TENAGA KEPENDIDIKAN

UNIVERSITAS NEGERI MANADO

JUMLAH TENAGA KEPENDIDIKAN
BERDASARKAN PENDIDIKAN

NO	PENDIDIKAN	JUMLAH
1	S2	24
2	S1	160
3	D3	22
4	D2	4
5	SMA	118
6	SMP	10
7	SD	6
	TOTAL	**344**

JUMLAH TENAGA KEPENDIDIKAN BERDASARKAN GOLONGAN

NO	GOLONGAN	JUMLAH
1	IV	25
2	III	250
3	II	58
4	I	11
	TOTAL	**344**

JUMLAH TENAGA KEPENDIDIKAN
BERDASARKAN UNIT KERJA

NO	UNIT KERJA	JUMLAH
1	BAAK	31
2	BAPKSI	21
3	BAUK	99
4	PERPUSTAKAAN	22
5	FATEK	26
6	FBS	16
7	FEKON	17
8	FIK	19
9	FIP	25
10	FIS	18
11	FMIPA	21
12	LPPM	10
13	PASCASARJANA	14
14	PUSKOM	5
	TOTAL	**344**

JUMLAH TENAGA KEPENDIDIKAN
BERDASARKAN JENIS KELAMIN

NO	JENIS KELAMIN	JUMLAH
1	LAKI-LAKI	173
2	PEREMPUAN	171
	TOTAL	**344**

DATA

TENAGA PENDIDIK (DOSEN)

UNIVERSITAS NEGERI MANADO

JUMLAH TENAGA DOSEN TETAP BERDASARKAN

PANGKAT/ GOLONGAN

NO	UNIT KERJA	GOLONGAN									TOTAL
		III				IV					
		A	B	C	D	A	B	C	D	E	
1	FIP	3	17	23	23	28	13	0	6	1	114
2	FIK	0	11	8	12	13	8	0	2	0	54
3	FMIPA	9	15	31	19	29	19	6	12	0	140
4	FATEK	14	30	31	17	14	11	1	3	0	121
5	FEKON	4	20	38	22	6	10	1	3	1	105
6	FIS	10	19	20	17	24	7	4	5	0	106
7	FBS	8	6	28	27	20	21	10	2	0	122
	TOTAL	48	118	179	137	134	89	22	33	2	762

JUMLAH TENAGA DOSEN TETAP BERDASARKAN PENDIDIKAN

No	Fakultas	Pendidikan			Total
		S1	S2	S3	
1	FIP	1	79	34	114
2	FIK	2	36	16	54
3	FMIPA	4	60	76	140
4	FATEK	4	91	26	121
5	FEKON	1	67	36	104
6	FIS	0	65	41	106
7	FBS	3	85	35	123
TOTAL		**15**	**483**	**264**	**762**

JUMLAH TENAGA DOSEN TETAP BERDASARKAN

JABATAN FUNGSIONAL

No	Fakultas	Tenaga Pengajar	Asisten Ahli	Lektor	Lektor Kepala	Guru Besar	Total
1	FIP	5	12	51	40	6	114
2	FIK	7	7	18	20	2	54
3	FMIPA	5	16	51	54	14	140
4	FATEK	5	35	51	26	4	121
5	FEKON	4	17	61	19	4	105
6	FIS	15	13	35	37	6	106
7	FBS	2	10	54	53	3	122
	JUMLAH	**43**	**110**	**321**	**249**	**39**	**762**

JUMLAH PENERIMA SERTIFIKASI DOSEN

TAHUN 2020

NO	UNIT KERJA	PENERIMA SERDOS
1	FATEK	5
2	FBS	3
3	FMIPA	1
4	FIK	1
5	FIP	3
6	FIS	3
7	FEKON	6
TOTAL		**22**

DAFTAR NAMA GURU BESAR

NO	NAMA	Pangkat/Gol.	Ket.
1	Prof. Dr. Freddy. Semuel. Kawatu, M.Si	Pembina Utama / IV/e	
2	Prof. Dr. Fientje J. Oentoe, M.Pd	Pembina Utama / IV/e	
3	Prof. Dr. I.R.S. Santoso, M.Si	Pembina Utama Madya/IV/d	
4	Prof. Dr. Lexie Lumingkewas, MS	Pembina Utama Madya/IV/d	
5	Prof. Dr. Joulanda A.M. Rawis, M.Pd	Pembina Utama Madya/IV/d	
6	Prof. Dr. Hendrick Taunaumang, M.Sc	Pembina Utama Madya/IV/d	
7	Prof. Dr. Evi Elvira Masengi, MS	Pembina Utama Madya/IV/d	
8	Prof. Dr. Sjamsi Pasandaran, M.Pd	Pembina Utama Madya/IV/d	
9	Prof. Dr. Suddin Simanjuntak, MS	Pembina Utama Madya/IV/d	
10	Prof. Dr. Johanis F. Senduk, M.Pd	Pembina Utama Madya/IV/d	
11	Prof. Dr. Maria J. Wantah, M.Pd	Pembina Utama Madya/IV/d	
12	Prof. Dr. Deitje A. Katuuk, M.Pd	Pembina Utama Madya/IV/d	
13	Prof. Dr. Philotheus E. A. Tuerah, M.Si, DEA	Pembina Utama Madya/IV/d	
14	Prof. Dr. Benyamin Limbong Tampang, M.Si	Pembina Utama Madya/IV/d	
15	Prof. Dr. Henny Nikolin Tambingon, M.Pd	Pembina Utama Madya/IV/d	
16	Prof. Dr. Harold R. Lumapow, M.Pd	Pembina Utama Madya/IV/d	
17	Prof. Dr. Rudi Repi, M.Pd, M.Sc	Pembina Utama Madya/IV/d	
18	Prof. Dr. Revolson A. Mege, MS	Pembina Utama Madya/IV/d	
19	Prof. Dr. Arie Frits Kawulur, MS, DEA	Pembina Utama Madya/IV/d	
20	Prof. Dr. Henri J. D. Tamboto, M.Si	Pembina Utama Madya/IV/d	
21	Prof. Dr. Ferdinand Karebungu, M.Si	Pembina Utama Madya/IV/d	
22	Prof. Dr. Sanusi Gugule, MS	Pembina Utama Madya/IV/d	
23	Prof. Dr. Tineke Evie Meggy Sumual, M.Si, DEA	Pembina Utama Madya/IV/d	
24	Prof. Dr. Herry Sumual, M.Si	Pembina Utama Madya/IV/d	
25	Prof. Dr. Theo W.E.A Mautang, M.Kes	Pembina Utama Madya/IV/d	
26	Prof. Dr. Cosmas Poluakan, M.Si	Pembina Utama Madya/IV/d	
27	Prof. Dr. Rolles Nixon Palilingan, MS	Pembina Utama Madya/IV/d	
28	Prof. Dr. Treesje Katrina. Londa, MS	Pembina Utama Madya/IV/d	
29	Prof. Dr. Arrijani, M.Si	Pembina Utama Madya/IV/d	
30	Prof. Dr. A. Paturusi, M.Kes, AIFO	Pembina Utama Madya/IV/d	
31	Prof. Dr. Ruddy Pakasi, M.Pd	Pembina Utama Muda/IV/c	
32	Prof. Dr. Maurits H. Sumampow, M.Pd	Pembina Utama Muda/IV/c	
33	Prof. Dr. Adensi Timomor, SH, MH, M.Si	Pembina Utama Madya/IV/d	
34	Prof. Dr. Perry Rumengan, M.Sn	Pembina Utama Muda/IV/c	
35	Prof. Dr. Meytij J. Rampe, M.Si	Pembina Tkt. I/IV/b	
36	Prof. Dr. Noldy Palenkahu, M.Pd	Pembina Tkt. I/IV/b	
37	Prof. Dr. Maxi Tendean, M.Si	Pembina Tkt. I/IV/a	
38	Dr. Ing. Parabelem T. D. Rompas,MT	Pembina Tkt. I/IV/a	
39	Prof. Dr. Orbanus Naharia, M.Si	Penata Tkt. I/III/d	

Fasilitas yang ada di Universitas Negeri Manado (Unima)

NO	NAMA GEDUNG	TAHUN PEROLEHAN	LUAS BANGUNAN M²	JUMLAH UNIT	JUMLAH LANTAI
	Gedung Kantor/Administrasi/Rektorat				
1	Bangunan Gedung Kantor Permanen Rektorat	1994	4500	1	3
2	Bangunan Gedung Kantor Permanen Fisika	1987	1000	1	2
3	Bangunan Gedung Kantor Permanen Paving FIS	2016	200		1
4	Bangunan Gedung Kantor Permanen Dekant FIK	2016	600	1	2
5	Bangunan Gedung Kantor Permanen Dekant FIS	2016	600	1	2
6	Bangunan Gedung Kantor Permanen Dekanat FMIPA	2016	600	1	2
7	Bangunan Gedung Kantor Permanen Dekanat FBS	2016	600	1	2
8	Bangunan Gedung Kantor Permanen Dekanat FEKON	2017	574	1	2
9	Bangunan Gedung Kantor Permanen Dekanat FATEK	2017	554	1	2
10	Bangunan Gedung Kantor Permanen FMIPA	1990	1132	1	2
11	Bangunan Gedung Kantor Permanen Mesin	1993	932	1	2
12	Bangunan Gedung Kantor Permanen FATEK	1994	535	1	2
13	Bangunan Gedung Kantor Permanen Dekanat FMIPA	1994	3500	1	2
14	Bangunan Gedung Kantor Permanen Dekanat FBS	1996	1518	1	2
15	Bangunan Gedung Kantor Permanen Dekanat FIS	1996	2570	1	3
16	Bangunan Gedung Kantor Permanen Dekanat Puskom	1996	770	1	2
17	Bangunan Gedung Kantor Permanen SISDIKSAT	1996	900	1	1
18	Bangunan Gedung Kantor Permanen Percetakan	1997	900	1	2
19	Bangunan Gedung Kantor Permanen LPPM	1997	1000	1	2
20	Bangunan Gedung Kantor Permanen Dekanat FIK	1998	1984	1	2

21	Bangunan Gedung Kantor Permanen Geografi	1999	1000	1	2
22	Bangunan Gedung Kantor Perpustakaan Permanen	1992	6000	1	3
	Gedung Pendidikan/Kuliah/Unit Pengguna				
23	Bangunan Gedung Pendidikan Permanen FMIPA	2016	500	1	
24	Bangunan Gedung Pendidikan Permanen FIS	2016	500	1	
25	Bangunan Gedung Pendidikan Permanen FBS	2016	500	1	
26	Bangunan Gedung Pendidikan Permanen Pasca WING 1	2016	3000	1	
27	Bangunan Gedung Pendidikan Permanen Pasca WING 2	2016	3000	1	
28	Bangunan Gedung Pendidikan Permanen PGSD	1991	411	1	
29	Bangunan Gedung Pendidikan Permanen PGSD	1991	142	1	
30	Bangunan Gedung Pendidikan Permanen PGSD	1991	96	1	
31	Bangunan Gedung Pendidikan Permanen PGSD	1991	142	1	
32	Bangunan Gedung Pendidikan Permanen PGSD	1991	274	1	
33	Bangunan Gedung Pendidikan Permanen Manajemen	2018	510	1	
34	Bangunan Gedung Pendidikan Permanen Akuntansi	2018	510	1	
35	Bangunan Gedung Pendidikan Permanen Arsitektur	2018	510	1	
36	Bangunan Gedung Pendidikan Permanen PAUD	2018	500	1	
37	Bangunan Gedung Pendidikan Permanen FIP	2018	500	1	
38	Bangunan Gedung Pendidikan Permanen FEKON	2018	500	1	
39	Bangunan Gedung Pendidikan Permanen FEKON	2018	500	1	
40	Bangunan Gedung Pendidikan Permanen Teknik Mesin	2018	500	1	
41	Bangunan Gedung Pendidikan Permanen FIK	1987	1000	1	

42	Bangunan Gedung Pendidikan Permanen PKL:	1989	865	1	
43	Bangunan Gedung Pendidikan Permanen Biologi	1989	1040	1	
44	Bangunan Gedung Pendidikan Permanen FIK	1987	1000	1	
45	Bangunan Gedung Pendidikan Permanen FIK	1991	1150	1	
46	Bangunan Gedung Pendidikan Permanen FMIPA	1992	900	1	
47	Bangunan Gedung Pendidikan Permanen PKK FATEK	1993	475	1	
48	Bangunan Gedung Pendidikan Permanen Elektro	1993	424	1	
49	Bangunan Gedung Pendidikan Permanen Bahas Inggris	1994	600	1	
50	Bangunan Gedung Pendidikan Permanen Bahas Inggris	1994	928	1	
51	Bangunan Gedung Pendidikan Permanen Sejarah	1996	800	1	
52	Bangunan Gedung Pendidikan Permanen Senat Mahasiswa	1996	100	1	
53	Bangunan Gedung Pendidikan Permanen GKB	1997	1200	1	
54	Bangunan Gedung Pendidikan Permanen HINDU FIP	1997	1501	1	
55	Bangunan Gedung Pendidikan Permanen Administrasi Negara	1999	1000	1	
56	Bangunan Gedung Pendidikan Permanen FEKON	2007	500	1	
57	Bangunan Gedung Pendidikan Permanen PAUD	2009	903	1	
58	Bangunan Gedung Pendidikan Permanen FEKON	2009	500	1	
59	Bangunan Gedung Pendidikan Permanen HUKUM	2010	500	1	
60	Bangunan Gedung Pendidikan Permanen FIS HUKUM THP 2	2011	580	1	
61	Bangunan Gedung Pendidikan Permanen Matematika THP 1	2011	600	1	
62	Bangunan Gedung Pendidikan Permanen Matematika THP 2	2011	616	1	

63	Bangunan Gedung Pendidikan Permanen FEKON	2012	600	1	
64	Bangunan Gedung Pendidikan Permanen IT	2012	600	1	
65	Bangunan Gedung Pendidikan Permanen IPA	2013	600	1	
66	Bangunan Gedung Pendidikan Permanen IKM	2014	633	1	
67	Bangunan Gedung Pendidikan Permanen FBS	2014	600	1	
68	Bangunan Gedung Pendidikan Permanen PGSD	1991	411	1	
69	Bangunan Gedung Pendidikan Permanen Psikologi	2011	800	1	
	Bangunan Gedung Laboratorium Peramanen/Bengkel				
70	Bangunan Gedung Lab. Permanen FIP	1991	143	1	
71	Bangunan Gedung Lab. Permanen MIPA Mematika FIP	1991	425	1	
72	Bangunan Gedung Lab. Permanen PGSD FIP	1991	174	1	
73	Bangunan Gedung Lab. Permanen FMIPA	1988	1209	1	
74	Bangunan Gedung Lab. Permanen KIMIA	1989	1167	1	
75	Bangunan Gedung Lab. Permanen FIK	1991	1193	1	
76	Bangunan Gedung Lab. Permanen Sendratasik	1996	2600	1	
77	Bangunan Gedung Lab. Permanen FATEK	1996	1350	1	
78	Bangunan Gedung Lab. Permanen Bahasa Indonesia	1998	861	1	
79	Bangunan Gedung Lab. Permanen Biologi	1998	500	1	
80	Bangunan Gedung Lab. Permanen Pendidikan Ekonomi	1998	1000	1	
81	Bangunan Gedung Lab. Permanen Terpadu	2009	600	1	
82	Bangunan Gedung Lab. Permanen FIK	2009	400	1	
83	Bangunan Gedung Lab. Permanen Terpadu FMIPA	2009	1200	1	
84	Bangunan Gedung Lab. Permanen Minyak Atsiri FMIPA	2014	123	1	

85	Bangunan Gedung Laboratorium Semi Permanen	1994	127	1	
	Gedung Olahraga				
86	Bangunan Olah Raga Terbuka Permanen Tribun Sepak Bola	1993	2000	1	2
87	Bangunan Olah Raga Terbuka Permanen Tribun Tenis	1998	400	1	1
88	Bangunan Olah Raga Terbuka Permanen Kolam Renang	1999	2600	1	2
89	Gedung Olah Raga Tertutup Sport Hall	1991	1350	1	1
90	Gedung Olah Raga Tertutup Gedung Senam	1998	432	1	1
91	Bangunan Gedung Tempat Olah Raga Lainnya	1991	17680	1	1
92	Bangunan Gedung Tempat Olah Raga Lainnya	1992	6496	1	1
	Gedung Asrama/Rumah Negara/Bangunan Lainnya				
93	Bangunan Gedung Kantor Dekanat FMIPA	2016	200	1	
94	Bangunan Gedung Kantor Dekanat FIK	2016	200	1	
95	Bangunan Bengkel/Hanggar Permanen Workshop FATEK	1997	1000	1	
96	Bangunan Klinik/Puskesmas Poliklinik	2018	200	1	
97	Bangunan Parkir Terbuka Permanen Paving Stone PPG	2018	525	1	
98	Bangunan Parkir Terbuka Permanen Paving Poloklinik	2018	585	1	
99	Bangunan Parkir Terbuka Permanen Paving Manajemen	2018	440	1	
100	Bangunan Parkir Terbuka Permanen Paving Akuntansi	2018	200	1	
101	Koridor Gedung Kuliah PPG	2017	120	1	
102	Koridor Kantor Pusat	2009	285	1	
103	RG Genset Kantor Pusat	2014	20	1	
104	Gedung Garasi/Pool Permanen Mobil Dinas	2018	200	1	

105	Bangunan Gedung Tempat Pertemuan Pusat Bisnis	2018	300	1	
106	Bangunan Gedung Pertemuan Permanen FIP PGSD	1991	401	1	
107	Asrama Permanen FIP	1994	270	1	
108	Asrama Permanen FIP	1994	300	1	
109	Asrama Permanen FIP	1996	375	1	
110	Asrama Permanen	1994	300	1	
111	Asrama Permanen	2011	0	1	
112	Asrama Permanen	2011	984	1	
113	Asrama Permanen	2011	984	1	
114	Asrama Permanen	2011	984	1	
115	Asrama Permanen	2011	842	1	
116	Asrama Permanen	2011	842	1	
117	Asrama Permanen	2011	842	1	
118	Asrama Permanen	2011	842	1	
119	Rumah Negara Golongan II Tipe B Permanen	1982	70	1	
120	Rumah Negara Golongan II Tipe B Permanen	1982	70	1	
121	Rumah Negara Golongan II Tipe B Permanen	1982	70	1	
122	Rumah Negara Golongan II Tipe B Permanen	1982	70	1	
123	Rumah Negara Golongan II Tipe B Permanen	1982	70	1	
124	Rumah Negara Golongan II Tipe B Permanen	1982	70	1	
125	Rumah Negara Golongan II Tipe B Permanen	1982	70	1	
126	Rumah Negara Golongan II Tipe B Permanen	1982	70	1	
127	Rumah Negara Golongan II Tipe B Permanen	1982	70	1	
128	Taman Jalan Kampus	2016	20	1	

129	Taman Permanen	2016	1000	1	

BPKLN | SIMPROKA × | BPKLN | SIMPROKA × | BPKLN | SIMPROKA × | New tab × | Respons Wijin usai Melihat Vide × | Viral Vaksinasi Jokowi Disebut G × | +

https://simproka.kemdikbud.go.id/2020/view/?pg=5lb78s7f946efb6dk61ofb0e655b35fd4983kkj4b8k23f4bzfch35v59c85kg9dpf016ye714d6k156dd3qx18k35f91rb22iut539203ne8c3537dmb6ew3...

SIMPROKA

Beranda | Pemantauan Program | Laporan Reguler | Unduh | Keluar

Beranda

SIMPROKA / beranda

UNIVERSITAS NEGERI MANADO : 83.69

DIKTI - KEMENDIKBUD

Total Kinerja : EKA [60%] + IKPA [40%]

Nilai EKA [SMART] : 76.75

Nilai IKPA [OM-SPAN] : 94.11

EVALUASI KINERJA ANGGARAN UNIVERSITAS NEGERI MANADO



Indikator Kinerja Pelaksanaan Anggaran [IKPA]

Copy | PDF | Excel

NO	PENGUKURAN / INDIKATOR	NILAI IKPA	BOBOT	NILAI KONVERSI BOBOT
I	Kesalahan SPM	80	5	4
II	Dispensasi SPM	100	5	5
III	Capaian Output	77.27	10	7.73
	Nilai Kinerja Pelaksanaan Anggaran			94.11

Sebelumnya 1 2 3 Selanjutnya

Type here to search

14:22 20/01/2021

EVALUASI KINERJA ANGGARAN UNIVERSITAS NEGERI MANADO

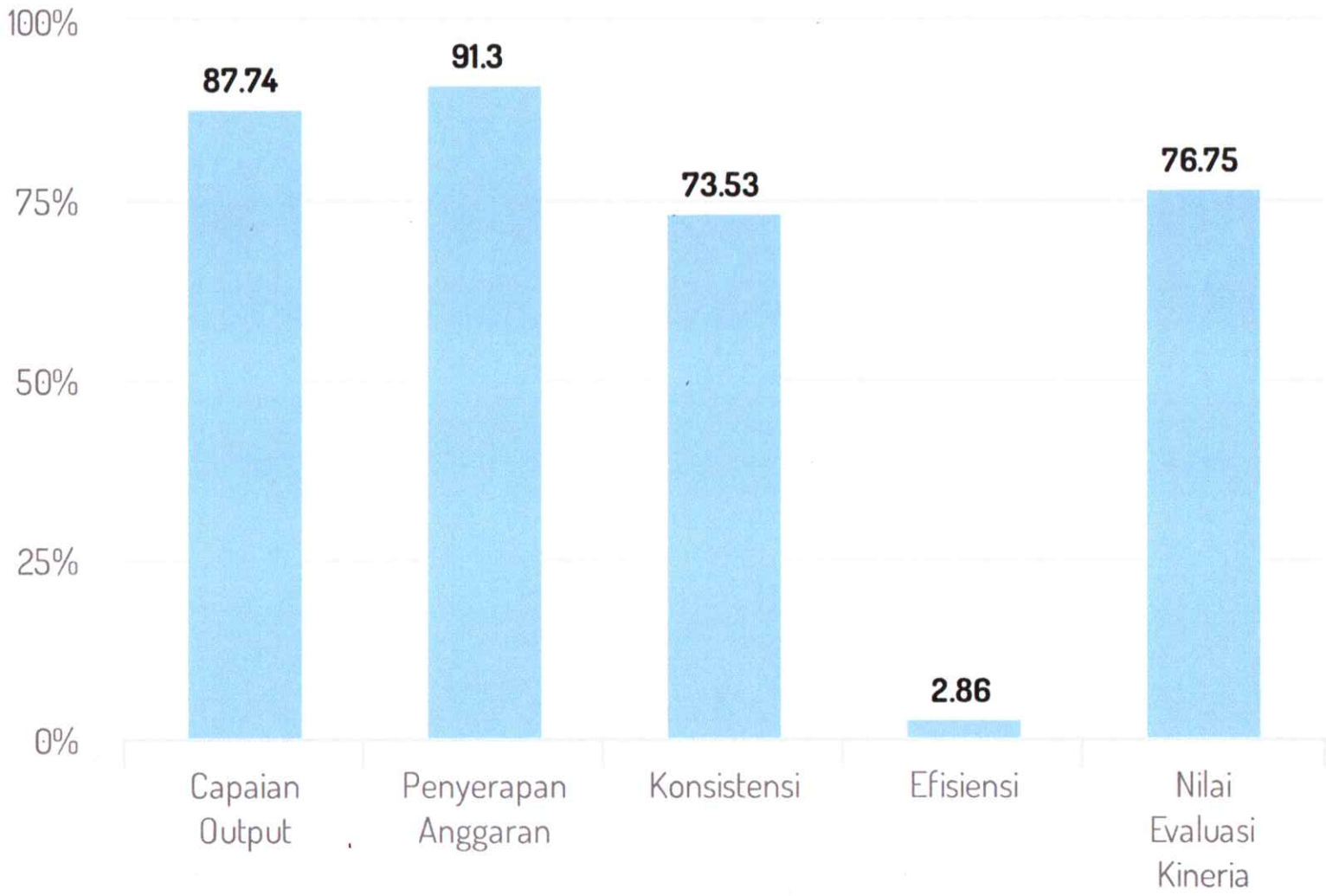

BPKLN | SIMPROKA

No	Pengukuran / Indikator	Nilai IKPA	Bobot	Nilai Konversi Bobot
1	Revisi DIPA	1	0	0
2	Deviasi Halaman III DIPA	76.9	0	0
3	Pagu Minus	99.69	5	4.98
4	Penyampaian Data Kontrak	96.3	15	14.45
5	Ketertiban Pengelolaan Uang Persediaan	100	8	8
6	LPJ Bendahara	83	5	4.15
7	Retur SP2D	99.58	5	4.98
8	Realisasi Anggaran	96.04	15	14.41
9	Penyelesaian Tagihan	100	12	12
10	Perencanaan Kas	100	5	5
11	Kesalahan SPM	80	5	4
12	Dispensasi SPM	100	5	5
13	Capaian Output	77.27	10	7.73
	Nilai Kinerja Pelaksanaan Anggaran			94.11

BPKLN | SIMPROKA

Kode	Jenis Belanja	Pagu	Blokir	Realisasi	%	Sisa Dana
51	Belanja Pegawai	134.886.873	0	125.744.187	93.22%	9.142.686
52	Belanja Barang	105.350.510	0	93.197.901	88.46%	12.152.609
53	Belanja Modal	20.428.777	0	19.047.012	93.24%	1.381.765
57	Belanja Bantuan Sosial	0	0	0	-	0

GRAFIK REALISASI ANGGARAN PERJENIS BELANJA

UNIVERSITAS NEGERI MANADO

Status : Rabu, 20 Januari 2021

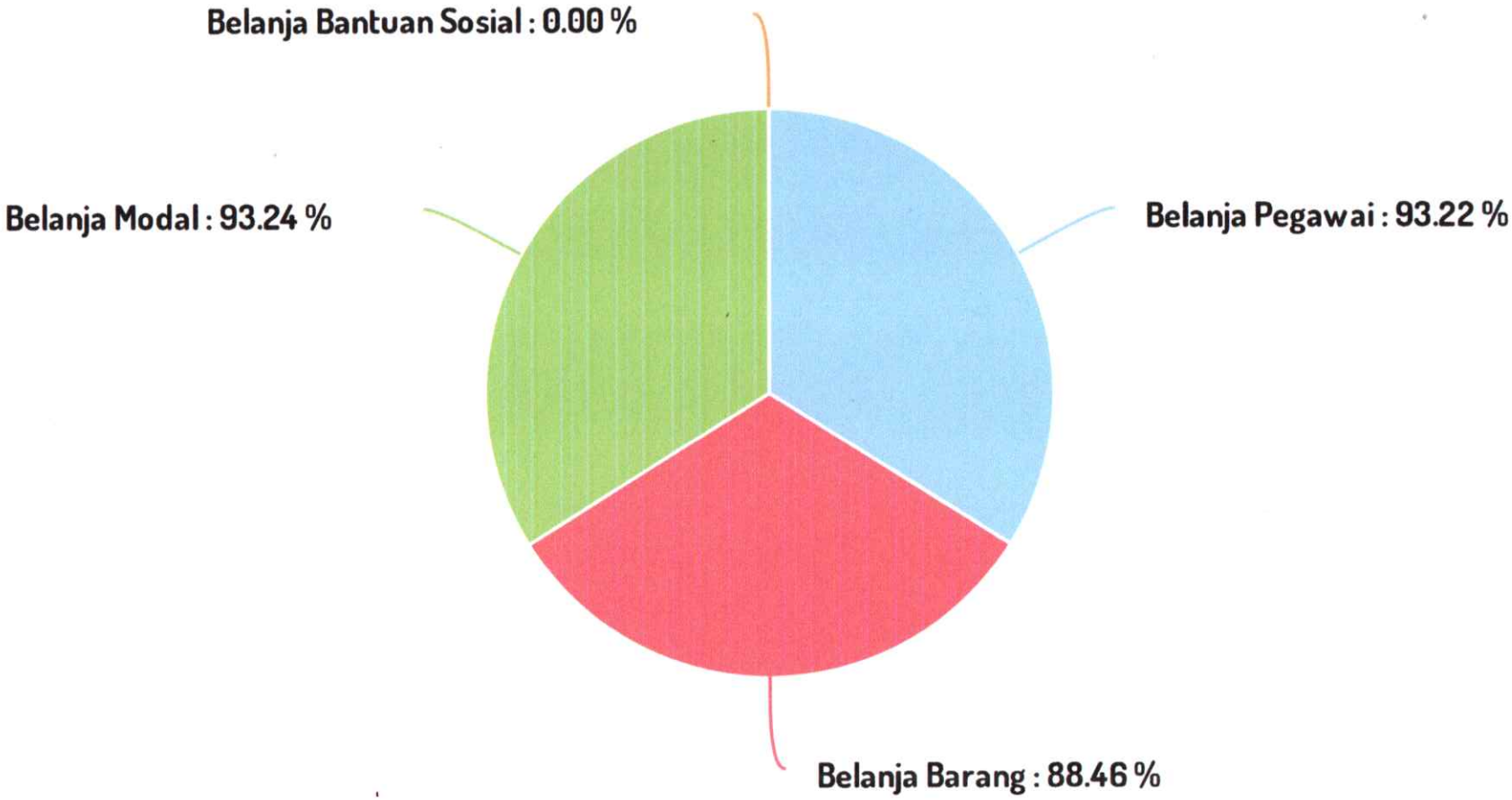

simproka.kemdikbud.go.id

BPKLN SIMPROKA

Kode	Uraian	Satuan	Target	Capaian	%	Sisa	Alokasi	Blokir	Realisasi	%	Sisa Dana	Prioritas
677520	UNIVERSITAS NEGERI MANADO						260.666.160	0	231.452.300	89%	29.213.860	
4257	Dukungan Manajemen dan Pelaksanaan Tugas Teknis Lainnya Ditjen Pendidikan Tinggi						260.666.160	0	231.452.300	89%	29.213.860	
4257,002	Dukungan Operasional PTN (BOPTN)	Bulan Layanan	12	12	100%	0	7.039.682	0	6.866.221	98%	173,461	
4257,003	Layanan Pembelajaran (BOPTN)	Bulan Layanan	12	12	100%	0	5.618.859	0	5.593.000	100%	25,859	
4257,005	Laporan Kegiatan Mahasiswa (BOPTN)	Laporan	25	22	88%	3	2.558.511	0	488,638	19,1%	2.069.873	
4257,006	Layanan Pengembangan Sistem Tata Kelola, Kelembagaan, dan	Dokumen	12	9	75%	3	695,221	0	305,181	43,9%	390,04	
4257,01	Layanan Pendidikan (PNBP/BLU)	Mahasiswa	25	20870	83%	4130	43.243.688	0	32.501.892	75%	10.741.796	
4257,011	Penelitian (PNBP/BLU)	Judul	692	692	100%	0	9.010.000	0	9.010.000	100%	0	
4257,012	Pengabdian Masyarakat (PNBP/BLU)	Judul	226	226	100%	0	3.985.000	0	3.985.000	100%	0	
4257,013	Sarana/Prasarana Pendukung Pembelajaran (PNBP/BLU)	Unit	179	179	100%	0	13.372.227	0	13.170.630	98%	201,597	
4257,014	Sarana/Prasarana Pendukung Perkantoran (PNBP/BLU)	Unit	180	157	87%	23	7.056.550	0	5.876.382	83%	1.180.168	
4257,015	Dukungan Layanan Pembelajaran (PNBP/BLU)	Bulan Layanan	1	1	100%	0	16.498.549	0	13.787.793	84%	2.710.756	
4257,994	Layanan Perkantoran	Layanan	1	1	100%	0	151.587.873	0	139.867.563	92%	11.720.310	

BPKLN | SIMPROKA | BPKLN | SIMPROKA | BPKLN | SIMPROKA | New tab | Respons Wijin usai Melihat Vide... | Viral Vaksinasi Jokowi Disebut G...

https://simproka.kemdikbud.go.id/2020/view/?pg=315dpacdr43d316946611qd5uv57i15bol5s47440m2aen1bbcafeb624356ek4c0122749d9y99g072580t3a4y529fbwaf3139682e1440e309053hfaj8c93z...

SIMPROKA

Beranda | Pemantauan Program | Laporan Reguler | Unduh | Keluar

Rekap Data Target

SIMPROKA › Informasi

Satker	Persentase Input Data Target	Belum Diinputkan	Sudah Diinputkan
677520	100%	0	41
UNIVERSITAS NEGERI MANADO	Sudah Lengkap	Data Target	Data Target

Rekap Target

No	Index	Level	Target Persentase Keuangan												Target Persentase Fisik												Status
			Jan	Feb	Mar	Apr	Mei	Jun	Jul	Ags	Sep	Okt	Nov	Des	Jan	Feb	Mar	Apr	Mei	Jun	Jul	Ags	Sep	Okt	Nov	Des	
1	677520425700 2	Output	8.3	8.3	8.3	8.3	8.3	8.3	8.4	8.4	8.4	8.4	8.3	8.3	8.3	8.3	8.3	8.3	8.3	8.3	8.4	8.4	8.4	8.4	8.3	8.3	Sudah Input
2	677520425700 2.001004	Komponen	8.3	8.3	8.3	8.3	8.3	8.3	8.4	8.4	8.4	8.4	8.3	8.3	8.3	8.3	8.3	8.3	8.3	8.3	8.4	8.4	8.4	8.4	8.3	8.3	Sudah Input
3	677520425700 3	Output	8.3	8.3	8.3	8.3	8.35	8.35	8.35	8.35	8.35	8.35	8.35	8.35	8.3	8.3	8.3	8.3	8.35	8.35	8.35	8.35	8.35	8.35	8.35	8.35	Sudah Input
4	677520425700 3.001004	Komponen	8.3	8.3	8.3	8.3	8.35	8.35	8.35	8.35	8.35	8.35	8.35	8.35	8.3	8.3	8.3	8.3	8.35	8.35	8.35	8.35	8.35	8.35	8.35	8.35	Sudah Input
5	677520425700 5	Output	8.3	8.3	8.3	8.3	8.35	8.35	8.35	8.35	8.35	8.35	8.35	8.35	8.3	8.3	8.3	8.3	8.35	8.35	8.35	8.35	8.35	8.35	8.35	8.35	Sudah Input
6	677520425700 5.003004	Komponen	8.3	8.3	8.3	8.3	8.35	8.35	8.35	8.35	8.35	8.35	8.35	8.35	8.3	8.3	8.3	8.3	8.35	8.35	8.35	8.35	8.35	8.35	8.35	8.35	Sudah Input
7	677520425700 5.002004	Komponen	8.3	8.3	8.3	8.3	8.35	8.35	8.35	8.35	8.35	8.35	8.35	8.35	8.3	8.3	8.3	8.3	8.35	8.35	8.35	8.35	8.35	8.35	8.35	8.35	Sudah Input
8	677520425700 5.004004	Komponen	8.3	8.3	8.3	8.3	8.35	8.35	8.35	8.35	8.35	8.35	8.35	8.35	8.3	8.3	8.3	8.3	8.35	8.35	8.35	8.35	8.35	8.35	8.35	8.35	Sudah Input
9	677520425700 6	Output	8.3	8.3	8.3	8.3	8.35	8.35	8.35	8.35	8.35	8.35	8.35	8.35	8.3	8.3	8.3	8.3	8.35	8.35	8.35	8.35	8.35	8.35	8.35	8.35	Sudah Input

Type here to search

14:18 20/01/2021

BPKLN | SIMPROKA | BPKLN | SIMPROKA | BPKLN | SIMPROKA | New tab | Respons Wijin usai Melihat Vide | Viral Vaksinasi Jokowi Disebut

https://simproka.kemdikbud.go.id/2020/view/?pg=315dpacdr43d316946611qd5uv57i15bol5s47440m2aen1bbcafeb624356ek4c0122749d9y99g072580t3a4y529fbwaf3139682e1440e309053hfaj8c93z...

SIMPROKA

Beranda | Pemantauan Program | Laporan Reguler | Unduh | Keluar

10	677520425700800100 4	Komponen	83	83	83	83	835	835	835	835	835	835	835	835	83	83	83	83	835	835	835	835	835	835	835	835	Sudah Input
11	67752042570 10	Output	83	83	83	83	835	835	835	835	835	835	835	835	83	83	83	83	835	835	835	835	835	835	835	835	Sudah Input
12	677520425701 0.002051	Komponen	83	83	83	83	835	835	835	835	835	835	835	835	83	83	83	83	835	835	835	835	835	835	835	835	Sudah Input
13	677520425701 0.002052	Komponen	83	83	83	83	835	835	835	835	835	835	835	835	83	83	83	83	835	835	835	835	835	835	835	835	Sudah Input
14	677520425701 0.002053	Komponen	83	83	83	83	835	835	835	835	835	835	835	835	83	83	83	83	835	835	835	835	835	835	835	835	Sudah Input
15	677520425701 0.002054	Komponen	83	83	83	83	835	835	835	835	835	835	835	835	83	83	83	83	835	835	835	835	835	835	835	835	Sudah Input
16	677520425701 0.002057	Komponen	83	83	83	83	835	835	835	835	835	835	835	835	83	83	83	83	835	835	835	835	835	835	835	835	Sudah Input
17	677520425701 0.002063	Komponen	83	83	83	83	835	835	835	835	835	835	835	835	83	83	83	83	835	835	835	835	835	835	835	835	Sudah Input
18	677520425701 0.002066	Komponen	83	83	83	83	835	835	835	835	835	835	835	835	83	83	83	83	835	835	835	835	835	835	835	835	Sudah Input
19	677520425701 0.003051	Komponen	83	83	83	83	835	835	835	835	835	835	835	835	83	83	83	83	835	835	835	835	835	835	835	835	Sudah Input
20	677520425701 0.003052	Komponen	83	83	83	83	835	835	835	835	835	835	835	835	83	83	83	83	835	835	835	835	835	835	835	835	Sudah Input
21	677520425701 0.003055	Komponen	83	83	83	83	835	835	835	835	835	835	835	835	83	83	83	83	835	835	835	835	835	835	835	835	Sudah Input
22	677520425701 0.003058	Komponen	83	83	83	83	835	835	835	835	835	835	835	835	83	83	83	83	835	835	835	835	835	835	835	835	Sudah Input
23	677520425701	Output	83	83	83	83	835	835	835	835	835	835	835	835	83	83	83	83	835	835	835	835	835	835	835	835	Sudah Input
24	677520425701 0.001053	Komponen	83	83	83	83	835	835	835	835	835	835	835	835	83	83	83	83	835	835	835	835	835	835	835	835	Sudah Input
25	677520425702	Output	83	83	83	83	835	835	835	835	835	835	835	835	83	83	83	83	835	835	835	835	835	835	835	835	Sudah Input
26	677520425702 0.001053	Komponen	83	83	83	83	835	835	835	835	835	835	835	835	83	83	83	83	835	835	835	835	835	835	835	835	Sudah Input
27	677520425703	Output	83	83	83	83	835	835	835	835	835	835	835	835	83	83	83	83	835	835	835	835	835	835	835	835	Sudah Input
28	677520425703 0.001051	Komponen	83	83	83	83	835	835	835	835	835	835	835	835	83	83	83	83	835	835	835	835	835	835	835	835	Sudah Input
29	677520425703 0.001052	Komponen	83	83	83	83	835	835	835	835	835	835	835	835	83	83	83	83	835	835	835	835	835	835	835	835	Sudah Input
30	677520425703 0.001054	Komponen	83	83	83	83	835	835	835	835	835	835	835	835	83	83	83	83	835	835	835	835	835	835	835	835	Sudah Input

Type here to search

14:19
20/01/2021

BPKLN | SIMPROKA | BPKLN | SIMPROKA | BPKLN | SIMPROKA | New tab | Respons Wijin usai Melihat Vide | Viral Vaksinasi Jokowi Disebut

https://simproka.kemdikbud.go.id/2020/view/?pg=315dpacdr43d316946611qd5uv57i15bol5s47440m2aen1bbcafeb624356ek4c0122749d9y99g072580t3a4y529fbwaf3139682e1440e309053hfaj8c93z...

SIMPROKA

Beranda | Pemantauan Program | Laporan Reguler | Unduh | Keluar

24	6775204257010010053	Komponen	83	83	83	83	835	835	835	835	835	835	835	835	83	83	83	83	835	835	835	835	835	835	835	835	Sudah Input
25	677520425702	Output	83	83	83	83	835	835	835	835	835	835	835	835	83	83	83	83	835	835	835	835	835	835	835	835	Sudah Input
26	6775204257020010053	Komponen	83	83	83	83	835	835	835	835	835	835	835	835	83	83	83	83	835	835	835	835	835	835	835	835	Sudah Input
27	677520425703	Output	83	83	83	83	835	835	835	835	835	835	835	835	83	83	83	83	835	835	835	835	835	835	835	835	Sudah Input
28	6775204257030010051	Komponen	83	83	83	83	835	835	835	835	835	835	835	835	83	83	83	83	835	835	835	835	835	835	835	835	Sudah Input
29	6775204257030010052	Komponen	83	83	83	83	835	835	835	835	835	835	835	835	83	83	83	83	835	835	835	835	835	835	835	835	Sudah Input
30	6775204257030010054	Komponen	83	83	83	83	835	835	835	835	835	835	835	835	83	83	83	83	835	835	835	835	835	835	835	835	Sudah Input
31	677520425704	Output	83	83	83	83	835	835	835	835	835	835	835	835	83	83	83	83	835	835	835	835	835	835	835	835	Sudah Input
32	6775204257040010051	Komponen	83	83	83	83	835	835	835	835	835	835	835	835	83	83	83	83	835	835	835	835	835	835	835	835	Sudah Input
33	6775204257040010052	Komponen	83	83	83	83	835	835	835	835	835	835	835	835	83	83	83	83	835	835	835	835	835	835	835	835	Sudah Input
34	6775204257040010053	Komponen	83	83	83	83	835	835	835	835	835	835	835	835	83	83	83	83	835	835	835	835	835	835	835	835	Sudah Input
35	6775204257040010055	Komponen	83	83	83	83	835	835	835	835	835	835	835	835	83	83	83	83	835	835	835	835	835	835	835	835	Sudah Input
36	677520425705	Output	83	83	83	83	835	835	835	835	835	835	835	835	83	83	83	83	835	835	835	835	835	835	835	835	Sudah Input
37	6775204257050010051	Komponen	83	83	83	83	835	835	835	835	835	835	835	835	83	83	83	83	835	835	835	835	835	835	835	835	Sudah Input
38	6775204257050010052	Komponen	83	83	83	83	835	835	835	835	835	835	835	835	83	83	83	83	835	835	835	835	835	835	835	835	Sudah Input
39	677520425799 4	Output	83	83	83	83	835	835	835	835	835	835	835	835	83	83	83	83	835	835	835	835	835	835	835	835	Sudah Input
40	6775204257994001001	Komponen	83	83	83	83	835	835	835	835	835	835	835	835	83	83	83	83	835	835	835	835	835	835	835	835	Sudah Input
41	6775204257994001002	Komponen	83	83	83	83	835	835	835	835	835	835	835	835	83	83	83	83	835	835	835	835	835	835	835	835	Sudah Input

Simproka Ver.II © 2019 Biro Perencanaan dan Kerjasama Luar Negeri | BPKLN | Setjen - Kemendikbud

Type here to search

14:20
20/01/2021

BPKLN | SIMPROKA × BPKLN | SIMPROKA × BPKLN | SIMPROKA × New tab × Respons Wijin usai Melihat Vide × Viral Vaksinasi Jokowi Disebut G ×
https://simproka.kemdikbud.go.id/2020/view/?pg=969p11ffffsl50a622c31a07day8e9z8cbehc0cc6229ce6we17d62c1469t3963f5111f2f30421ofgfa7532df64a8erxe713bee05129m8q3vdcckn292dd1iu88...

SIMPROKA

Beranda | Pemantauan Program | Laporan Reguler | Unduh | Keluar

Capaian Fisik

☐ Belanja Pegawai ☐ Belanja Barang ☐ Belanja Modal ☐ Belanja Bantuan Sosial

KODE	URAIAN KEGIATAN	SATUAN	TARGET	CAPAIAN	%	SISA	TOTAL ALOKASI	TOTAL REALISASI	TOTAL %	TOTAL SISA DANA
1	UNIVERSITAS NEGERI MANADO						260.666.160.000	231.452.300.225	88,78%	29.213.859.775
4257	Dukungan Manajemen dan Pelaksanaan Tugas Teknis Lainnya Ditjen Pendidikan Tinggi						260.666.160.000	231.452.300.225	88,78%	29.213.859.775
4257002	Dukungan Operasional PTN (BOPTN)	Bulan Layanan	12	12	100%	0	7.039.882.000	6.866.220.547	97,54%	173.661.453
4257003	Layanan Pembelajaran (BOPTN)	Bulan Layanan	12	12	100%	0	5.618.859.000	5.592.000.000	99,52%	26.859.000
4257005	Laporan Kegiatan Mahasiswa (BOPTN)	Laporan	25	22	88%	3	2.558.811.000	488.938.000	19%	2.069.873.000
4257008	Layanan Pengembangan Sistem Tata Kelola Kelembagaan dan SDM (BOPTN)	Dokumen	12	9	75%	3	695.221.000	305.161.250	43,9%	390.059.750
4257010	Layanan Pendidikan (PNBP/BLU)	Mahasiswa	25.000	20.870	83,48%	4130	43.243.866.000	32.501.991.505	75,16%	10.741.709.495
4257011	Penelitian (PNBP/BLU)	Judul	692	692	100%	0	9.010.000.000	9.010.000.000	100%	0
4257012	Pengabdian Masyarakat (PNBP/BLU)	Judul	226	226	100%	0	3.885.000.000	3.885.000.000	100%	0
4257013	Sarana/Prasarana Pendukung Pembelajaran (PNBP/BLU)	Unit	179	179	100%	0	13.372.227.000	13.170.630.200	98,49%	201.596.800
4257014	Sarana/Prasarana Pendukung Perkantoran (PNBP/BLU)	Unit	180	157	87,22%	23	7.056.550.000	5.876.362.000	83,28%	1.180.188.000
4257015	Dukungan Layanan Pembelajaran (PNBP/BLU)	Bulan Layanan	1	1	100%	0	18.498.549.000	15.787.793.484	85,37%	2.710.755.516
4257094	Layanan Perkantoran	Layanan	1	1	100%	0	151.967.873.000	139.847.663.239	92,27%	11.720.209.761

Type here to search
14:36 20/01/2021

BPKLN | SIMPROKA | BPKLN | SIMPROKA | BPKLN | SIMPROKA | New tab | Respons Wijin usai Melihat Vide | Viral Vaksinasi Jokowi Disebut

https://simproka.kemdikbud.go.id/2020/view/?pg=5b787f94n6egfrb6hd61fb0e6m55b35fd49cx8z3aa4b8a23f4bfcu3559jlc85ay9df0k16e71i4wd6a156tdd318a3v5f91b225392053e8c353s7db6e30823d14bp...

SIMPROKA

Beranda | Pemantauan Program | Laporan Reguler | Unduh | Keluar

Semester 1 | Semester 2

#	Periode	Nama Output	Indikator Keluaran Kegiatan (IKK)	Target Indikator Keluaran Kegiatan - Tahunan (TIKK) *	Persentase Realisasi Indikator Keluaran Kegiatan (RIKK)	Keterangan	Status
1	Semester 1	Dukungan Operasional PTN (BOPTN)	Jumlah Layanan Dukungan Operasional PTN (BOPTN)	12	50.77	Realisasi masih sc	
2	Semester 1	Dukungan Layanan Pembelajaran (PNBP/BLU)	Jumlah Layanan Pembelajaran (PNBP/BLU)	1	31.47	Realisasi masih sc	
3	Semester 1	Layanan Perkantoran	Realisasi pembayaran Gaji dan Tunjangan = xxE	1	44.13	Realisasi masih sc	
4	Semester 1	Layanan Perkantoran	Realisasi penyediaan layanan operasional dan pemeliharaan kantor = xxE	1	22.62	Realisasi masih sc	
5	Semester 1	Layanan Pembelajaran (BOPTN)	Jumlah Layanan Pembelajaran (BOPTN)	12	1	Belum ada realisc	
6	Semester 1	Laporan Kegiatan Mahasiswa (BOPTN)	Jumlah Laporan Kegiatan Kemahasiswaan (BOPTN)	25	1	Belum ada realisc	
7	Semester 1	Layanan Pengembangan Sistem Tata Kelola, Kelembagaan, dan SDM (BOPTN)	Jumlah Dokumen Pengembangan Sistem Tata kelola, Kelembagaan, dan Sumber Daya Manusia (BOPTN)	12	1	Belum ada realisc	
8	Semester 1	Layanan Pendidikan (PNBP/BLU)	Jumlah Mahasiswa Yang Mendapatkan Layanan Pendidikan	25000	9.48	Realisasi masih sc	
9	Semester 1	Penelitian (PNBP/BLU)	Jumlah Judul Penelitian Yang Dibiayai PNBP/BLU	692	70	Realisasi 70% tahc	
10	Semester 1	Pengabdian Masyarakat (PNBP/BLU)	Jumlah Judul Laporan Hasil Pengabdian Kepada Masyarakat Dibiayai PNBP/BLU	226	70	Realisasi 70% tahc	
11	Semester 1	Sarana/Prasarana Pendukung Pembelajaran (PNBP/BLU)	Jumlah Sarana dan Prasarana Pendukung Pembelajaran yg difasilitasi melalui PNBP/BLU	179	1	Belum ada realisc	
12	Semester 1	Sarana/Prasarana Pendukung Perkantoran (PNBP/BLU)	Jumlah sarana dan Prasarana Pendukung Perkantoran yang difasilitasi	190	14.67	Realisasi masih sc	

Type here to search

14:43 20/01/2021

BPKLN | SIMPROKA

https://simproka.kemdikbud.go.id/2020/view/?pg=5b787f94n6egfrb6hd61fb0e6m55b35fd49ox8z3aa4b8a23f4bfcu3559jlc85ay9df0k16e71i4wd6a156tdd318a3v5f91b225392053e8c353s7db6e30823d14bp...

SIMPROKA

Beranda | Pemantauan Program | Laporan Regular | Unduh | Keluar

Semester 1 | Semester 2

#	Periode	Nama Output	Indikator Keluaran Kegiatan (IKK)	Target Indikator Keluaran Kegiatan - Tahunan (TIKK) *	Persentase Realisasi Indikator Keluaran Kegiatan (RIKK)	Keterangan	Status
1	Semester 2	Dukungan Operasional PTN (BOPTN)	Jumlah Layanan Dukungan Operasional PTN (BOPTN)	12	100	-	✓
2	Semester 2	Dukungan Layanan Pembelajaran (PNBP/BLU)	Jumlah Layanan Pembelajaran (PNBP/BLU)	1	100	-	✓
3	Semester 2	Layanan Perkantoran	Realisasi pembayaran Gaji dan Tunjangan = xx%	1	100	-	✓
4	Semester 2	Layanan Perkantoran	Realisasi penyediaan layanan operasional dan pemeliharaan kantor = xx%	1	100	-	✓
5	Semester 2	Layanan Pembelajaran (BOPTN)	Jumlah Layanan Pembelajaran (BOPTN)	12	100	-	✓
6	Semester 2	Laporan Kegiatan Mahasiswa (BOPTN)	Jumlah Laporan Kegiatan kemahasiswaan (BOPTN)	25	88	-	✓
7	Semester 2	Layanan Pengembangan Sistem Tata Kelola Kelembagaan dan SDM (BOPTN)	Jumlah Dokumen Pengembangan Sistem Tata Kelola Kelembagaan dan Sumber Daya Manusia (BOPTN)	12	77.08	-	✓
8	Semester 2	Layanan Pendidikan (PNBP/BLU)	Jumlah Mahasiswa Yang Mendapatkan Layanan Pendidikan	25000	83.48	-	✓
9	Semester 2	Penelitian (PNBP/BLU)	Jumlah Judul Penelitian Yang Dibiayai PNBP/BLU	692	100	-	✓
10	Semester 2	Pengabdian Masyarakat (PNBP/BLU)	Jumlah Judul Laporan Hasil Pengabdian Kepada Masyarakat Dibiayai PNBP/BLU	226	100	-	✓
11	Semester 2	Sarana/Prasarana Pendukung Pembelajaran (PNBP/BLU)	Jumlah Sarana dan Prasarana Pendukung Pembelajaran yg difasilitasi melalui PNBP/BLU	179	100	-	✓
12	Semester 2	Sarana/Prasarana Pendukung Perkantoran (PNBP/BLU)	Jumlah sarana dan Prasarana Pendukung Perkantoran yang difasilitasi	180	87.15	-	✓

Type here to search

14:44
20/01/2021